



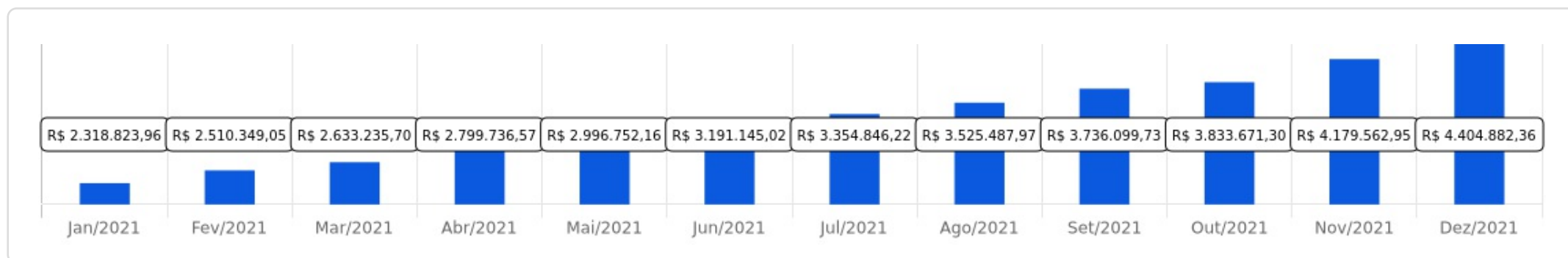
PANELASPREV

 Dezembro/2021

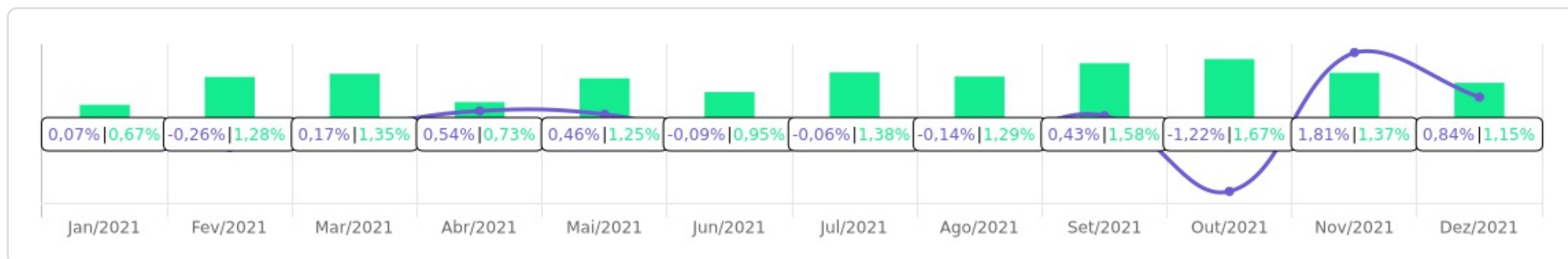


<p>Patrimônio</p> <p>R\$ 4.404.882,36</p>	<p>Rentabilidade</p> <p>Mês: 0,84%</p> <p>Acum.: 2,56%</p>	<p>Meta</p> <p>Mês: 1,15%</p> <p>Acum.: 15,74%</p>	<p>Gap</p> <p>Mês: -0,31p.p.</p> <p>Acum.: -13,18p.p.</p>	<p>VaR_{1,252}</p> <p>0,22%</p>
--	--	--	---	---

Evolução do Patrimônio





Comparativo (Rentabilidades | Metas)

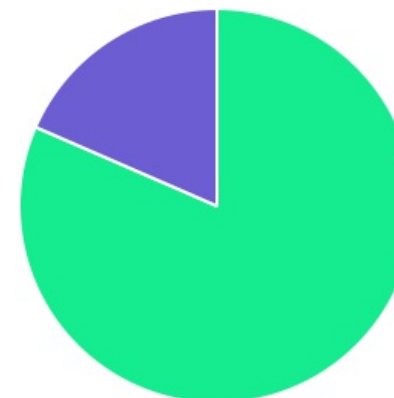




ATIVO	SALDO	CARTEIRA(%)	RESG.	3.922	RETORNO (R\$)	(%)	TX ADM
BB IMA-B 5 FIC RF PREVID LP	R\$ 658.812,59	16,07%	D+1	7, I "b"	R\$ 4.983,59	0,76%	0,20%
BB IRF-M 1 TP FIC RF PREVID	R\$ 650.652,81	15,87%	D+0	7, I "b"	R\$ 5.448,08	0,84%	0,10%
BB IDKA 2 TP FI RF PREVID	R\$ 696.571,28	16,99%	D+1	7, I "b"	R\$ 4.884,70	0,71%	0,20%
CAIXA BRASIL IMA-B TP FI RF	R\$ 180,26	0,00%	D+0	7, I "b"	R\$ 0,38	0,21%	0,20%
CAIXA BRASIL IRF-M 1 TP FI RF	R\$ 1.785,69	0,04%	D+0	7, I "b"	R\$ 15,02	0,85%	0,20%
BB ALOCAÇÃO ATIVA FIC RF PREVID	R\$ 1.334.633,30	32,56%	D+1	7, I "b"	R\$ 12.089,38	0,91%	0,30%
BB ALOCAÇÃO ATIVA RETORNO TOTAL FIC RF...	R\$ 264.023,24	6,44%	D+3	7, IV "a"	R\$ 1.994,39	0,76%	0,30%
BB PERFIL FIC RF REF DI PREVIDENC	R\$ 447.350,30	10,91%	D+0	7, IV "a"	R\$ 2.931,34	0,66%	0,20%
BB IMA-B FI RF PREVID	R\$ 45.204,01	1,10%	D+1	7, IV "a"	R\$ 93,35	0,21%	0,30%
Total investimentos	R\$ 4.099.213,48	100,00%			R\$ 32.440,23	0,84%	
Disponibilidade	R\$ 305.668,88	-			-	-	
Total patrimônio	R\$ 4.404.882,36	100,00%			-	-	

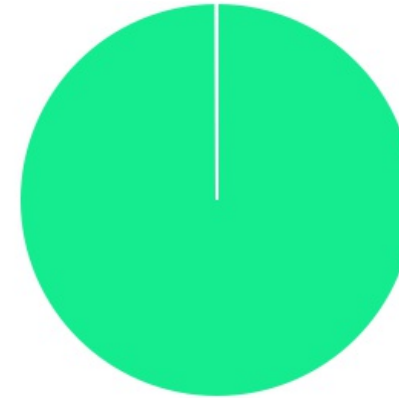
CLASSE	PERCENTUAL	VALOR	LEG.
Renda Fixa	100,00%	R\$ 4.099.213,48	
Total	100,00%	R\$ 4.099.213,48	





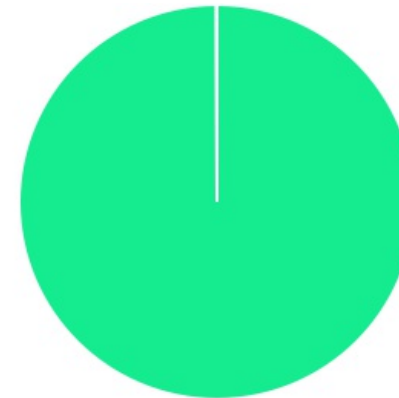
ENQUADRAMENTO	PERCENTUAL	VALOR	LEG.
Artigo 7º, Inciso I, Alínea " b "	81,54%	R\$ 3.342.635,93	
Artigo 7º, Inciso IV, Alínea "a"	18,46%	R\$ 756.577,55	
Total	100,00%	R\$ 4.099.213,48	









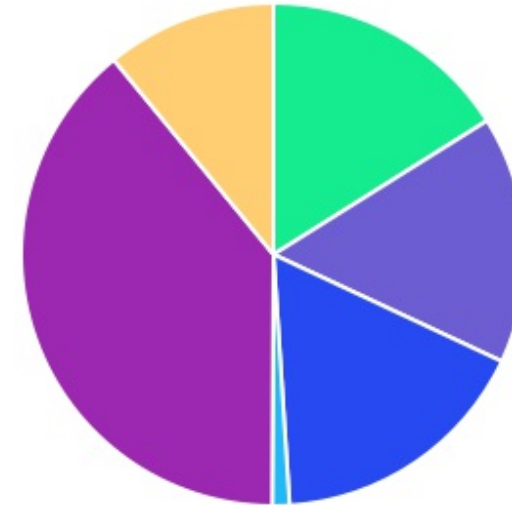
GESTOR	PERCENTUAL	VALOR	LEG.
BB GESTAO	99,95%	R\$ 4.097.247,53	
CAIXA DISTRIBUIDORA	0,05%	R\$ 1.965,95	
Total	100,00%	R\$ 4.099.213,48	




ADMINISTRADOR	PERCENTUAL	VALOR	LEG.
BB GESTAO	99,95%	R\$ 4.097.247,53	
CAIXA ECONOMICA	0,05%	R\$ 1.965,95	
Total	100,00%	R\$ 4.099.213,48	



BENCHMARK	PERCENTUAL	VALOR	LEG.
IMA Geral ex-C	39,00%	R\$ 1.598.656,54	
IDKA IPCA 2A	16,99%	R\$ 696.571,28	
IMA-B 5	16,07%	R\$ 658.812,59	
IRF-M 1	15,92%	R\$ 652.438,50	
CDI	10,91%	R\$ 447.350,30	
IMA-B	1,11%	R\$ 45.384,27	
Total	100,00%	R\$ 4.099.213,48	



LIQUIDEZ	PERCENTUAL	VALOR	LEG.
0 a 30 dias	100,00%	R\$ 4.099.213,48	
Total	100,00%	R\$ 4.099.213,48	



RENDA FIXA	RESOLUÇÃO(%)	CARTEIRA (R\$)	(%)	POLÍTICA DE INVESTIMENTO		
				Inferior(%)	Alvo(%)	Superior(%)
Títulos Tesouro Nacional - SELIC - 7, I "a"	100%	R\$ 0,00	0.00%	0,00%	0,00%	100,00%
FI Renda Fixa Referenciado 100% títulos TN - 7, I "b"	100%	R\$ 3.342.635,93	81.54%	40,00%	80,00%	100,00%
FI em Índices de Renda Fixa 100% títulos TN - 7, I "c"	100%	R\$ 0,00	0.00%	0,00%	0,00%	100,00%
Operações Compromissadas - 7, II	5%	R\$ 0,00	0.00%	0,00%	0,00%	5,00%
FI Renda Fixa Referenciados - 7, III "a"	60%	R\$ 0,00	0.00%	0,00%	1,00%	60,00%
FI de Índices Renda Fixa - 7, III "b"	60%	R\$ 0,00	0.00%	0,00%	0,00%	60,00%
FI de Renda Fixa - 7, IV "a"	40%	R\$ 756.577,55	18.46%	0,00%	11,00%	40,00%
FI de Índices Renda Fixa - 7, IV "b"	40%	R\$ 0,00	0.00%	0,00%	0,00%	40,00%
Letras Imobiliárias Garantidas - 7, V "b"	20%	R\$ 0,00	0.00%	0,00%	0,00%	20,00%
Certificados de Depósitos Bancários (CDB) - 7, VI "a"	15%	R\$ 0,00	0.00%	0,00%	1,00%	15,00%
Poupança - 7, VI "b"	15%	R\$ 0,00	0.00%	0,00%	0,00%	15,00%
FI Direitos Creditórios (FIDC) - sênior - 7, VII "a"	5%	R\$ 0,00	0.00%	0,00%	0,00%	5,00%
FI Renda Fixa "Crédito Privado" - 7, VII "b"	5%	R\$ 0,00	0.00%	0,00%	0,00%	5,00%
FI Debêntures - 7, VII "c"	5%	R\$ 0,00	0.00%	0,00%	0,00%	5,00%
Total Renda Fixa		R\$ 4.099.213,48	100,00%			

RENDA VARIÁVEL	RESOLUÇÃO(%)	CARTEIRA (R\$)	(%)	POLÍTICA DE INVESTIMENTO		
				Inferior(%)	Alvo(%)	Superior(%)
FI Ações Referenciados - 8, I "a"	30%	R\$ 0,00	0.00%	0,00%	2,00%	30,00%
FI de Índices Ações Referenciados - 8, I "b"	30%	R\$ 0,00	0.00%	0,00%	0,00%	30,00%
FI em Ações Livre - 8, II "a"	20%	R\$ 0,00	0.00%	0,00%	2,00%	20,00%
FI de Índices em Ações Livre - 8, II "b"	20%	R\$ 0,00	0.00%	0,00%	0,00%	20,00%
FI Multimercado - 8, III	10%	R\$ 0,00	0.00%	0,00%	3,00%	10,00%
FI em Participações - 8, IV "a"	5%	R\$ 0,00	0.00%	-	-	-
FI Imobiliário - 8, IV "b"	5%	R\$ 0,00	0.00%	0,00%	0,00%	5,00%
Total Renda Variável		R\$ 0,00	0,00%			
INVESTIMENTOS NO EXTERIOR	RESOLUÇÃO(%)	CARTEIRA (R\$)	(%)	Inferior(%)	Alvo(%)	Superior(%)
Renda Fixa - Dívida Externa - 9 - A, I	10%	R\$ 0,00	0.00%	0,00%	0,00%	10,00%
Investimento no Exterior - 9 - A, II	10%	R\$ 0,00	0.00%	0,00%	0,00%	10,00%
Ações - BDR Nível I - 9 - A, III	10%	R\$ 0,00	0.00%	0,00%	0,00%	10,00%
Total Investimentos no exterior		R\$ 0,00	0,00%			
Total Global		R\$ 4.099.213,48	100,00%			

PERÍODO	SALDO ANTERIOR	SALDO FINAL	META	RENT.(R\$)	RENT.(%)	GAP
2021			IPCA + 5.16% a.a.			
Janeiro	R\$ 2.293.917,31	R\$ 2.318.823,96	0,67%	R\$ 1.523,76	0,07%	-0,60p.p.
Fevereiro	R\$ 2.318.823,96	R\$ 2.510.349,05	1,28%	R\$ -6.172,46	-0,26%	-1,54p.p.
Março	R\$ 2.510.349,05	R\$ 2.633.235,70	1,35%	R\$ 4.341,64	0,17%	-1,18p.p.
Abril	R\$ 2.633.235,70	R\$ 2.799.736,57	0,73%	R\$ 13.919,92	0,54%	-0,19p.p.
Maió	R\$ 2.799.736,57	R\$ 2.996.752,16	1,25%	R\$ 12.921,93	0,46%	-0,79p.p.
Junho	R\$ 2.996.752,16	R\$ 3.191.145,02	0,95%	R\$ -2.717,92	-0,09%	-1,04p.p.
Julho	R\$ 3.191.145,02	R\$ 3.354.846,22	1,38%	R\$ -2.859,32	-0,06%	-1,44p.p.
Agosto	R\$ 3.354.846,22	R\$ 3.525.487,97	1,29%	R\$ -4.567,75	-0,14%	-1,43p.p.
Setembro	R\$ 3.525.487,97	R\$ 3.736.099,73	1,58%	R\$ 15.286,87	0,43%	-1,15p.p.
Outubro	R\$ 3.736.099,73	R\$ 3.833.671,30	1,67%	R\$ -45.317,24	-1,22%	-2,89p.p.
Novembro	R\$ 3.833.671,30	R\$ 4.179.562,95	1,37%	R\$ 65.512,57	1,81%	0,44p.p.
Dezembro	R\$ 4.179.562,95	R\$ 4.404.882,36	1,15%	R\$ 32.440,23	0,84%	-0,31p.p.
Total	R\$ 4.179.562,95	R\$ 4.404.882,36	15,74%	R\$ 84.312,23	2,56%	-13,18p.p.

ATIVO	CNPJ	RENTABILIDADE				
		Mês (%)	Ano (%)	12 meses (%)	24 meses (%)	Início (%)
BB IRF-M 1 TP FIC RF...	11.328.882/0001-35	-	-	-	-	-
BB PERFIL FIC RF REF DI...	13.077.418/0001-49	-	-	-	-	-
BB IDKA 2 TP FI RF...	13.322.205/0001-35	-	-	-	-	-
BB ALOCAÇÃO ATIVA FIC RF PREVID	25.078.994/0001-90	-	-	-	-	-
CAIXA BRASIL IRF-M 1 TP FI...	10.740.670/0001-06	-	-	-	-	-
CAIXA BRASIL IMA-B TP FI RF	10.740.658/0001-93	-	-	-	-	-
BB IMA-B 5 FIC RF PREVID...	03.543.447/0001-03	-	-	-	-	-
BB IMA-B FI RF PREVID	07.861.554/0001-22	-	-	-	-	-
BB ALOCAÇÃO ATIVA RETORNO TOTAL FIC...	35.292.588/0001-89	-	-	-	-	-

TÍTULO	VENC.	COMPRA	QTD.	P.U. COMPRA	ATUAL	MARCAÇÃO	VALOR COMPRA	VALOR ATUAL	RETORNO
Total Públicos							R\$ 0,00	R\$ 0,00	R\$ 0,00 (0,00%)
Total Privados							R\$ 0,00	R\$ 0,00	R\$ 0,00 (0,00%)
Total Global							R\$ 0,00	R\$ 0,00	R\$ 0,00 (NaN%)