




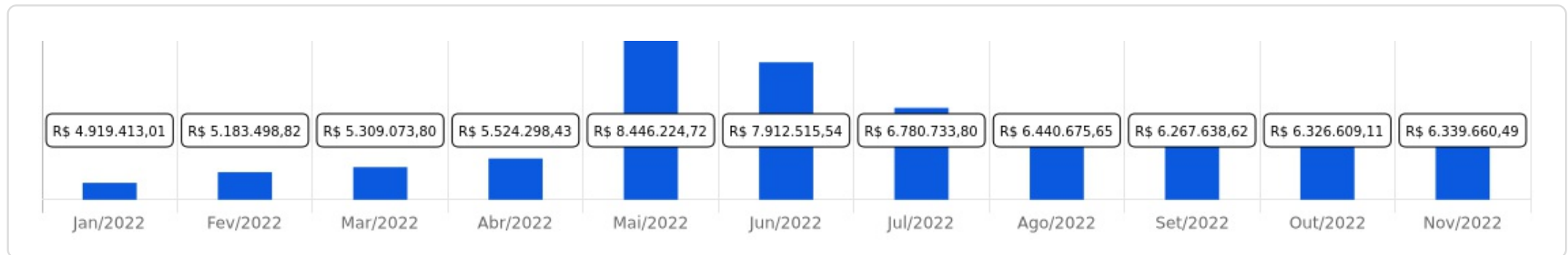
# PANELASPREV

 Novembre/2022

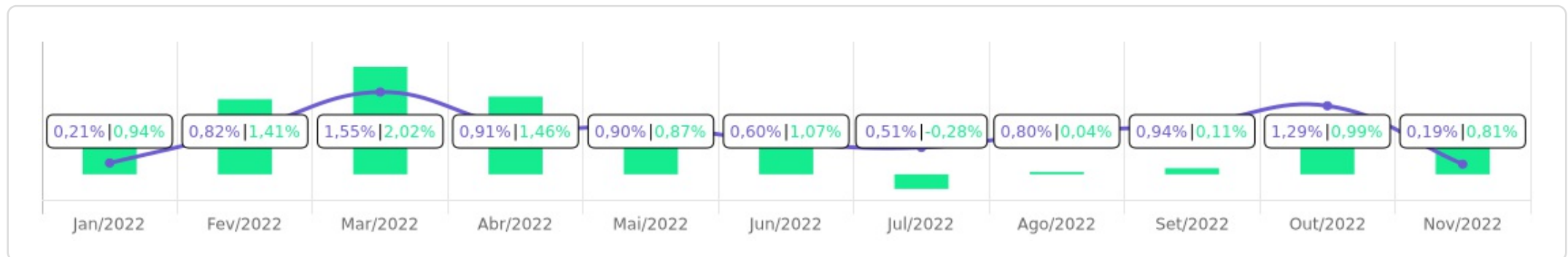




Evolução do Patrimônio

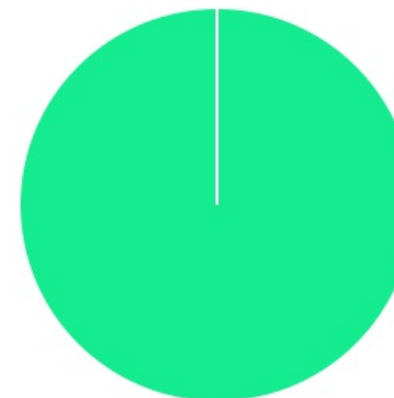




Comparativo (Rentabilidades | Metas)

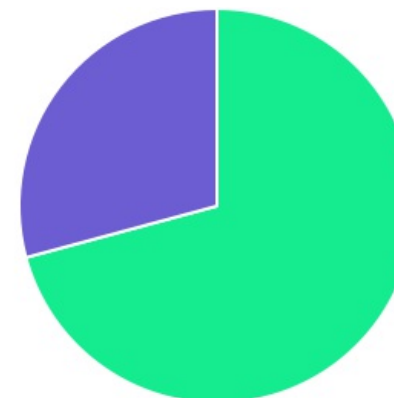


ATIVO	SALDO	CARTEIRA(%)	RESG.	4.963	RETORNO (R\$)	(%)	TX ADM
BB IMA-B 5 FIC RF PREVID LP	R\$ 824.633,93	13,18%	D+1	7, I "b"	R\$ -3.043,04	-0,37%	0,20%
BB IRF-M 1 TP FIC RF PREVID	R\$ 718.661,42	11,49%	D+0	7, I "b"	R\$ 6.510,27	0,91%	0,10%
BB IDKA 2 TP FI RF PREVID	R\$ 1.160.684,63	18,55%	D+1	7, I "b"	R\$ -7.634,91	-0,65%	0,20%
CAIXA BRASIL IMA-B TP FI RF	R\$ 191,88	0,00%	D+0	7, I "b"	R\$ -1,60	-0,83%	0,20%
CAIXA BRASIL IRF-M 1 TP FI RF	R\$ 1.972,54	0,03%	D+0	7, I "b"	R\$ 18,02	0,92%	0,20%
BB ALOCAÇÃO ATIVA RETORNO TOTAL FIC RF...	R\$ 286.380,29	4,58%	D+3	7, I "b"	R\$ -329,72	-0,11%	0,30%
BB ALOCAÇÃO ATIVA FIC RF PREVID	R\$ 1.437.179,44	22,97%	D+3	7, I "b"	R\$ -1.214,97	-0,08%	0,30%
BB PERFIL FIC RF REF DI PREVIDENC	R\$ 1.779.017,53	28,43%	D+0	7, III "a"	R\$ 18.000,64	1,02%	0,20%
BB IMA-B FI RF PREVID	R\$ 48.055,14	0,77%	D+1	7, III "a"	R\$ -367,46	-0,76%	0,30%
Total investimentos	R\$ 6.256.776,80	100.00%			R\$ 11.937,23	0,19%	
Disponibilidade	R\$ 82.883,69	-			-	-	
Total patrimônio	R\$ 6.339.660,49	100.00%			-	-	

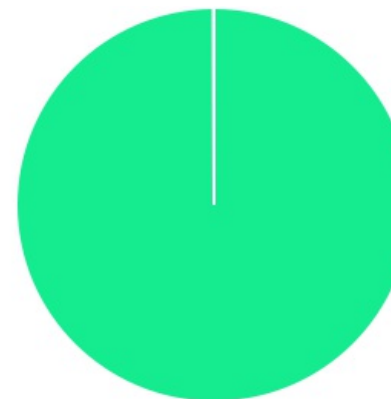
CLASSE	PERCENTUAL	VALOR	LEG.
Renda Fixa	100,00%	R\$ 6.256.776,80	
<b>Total</b>	<b>100,00%</b>	<b>R\$ 6.256.776,80</b>	



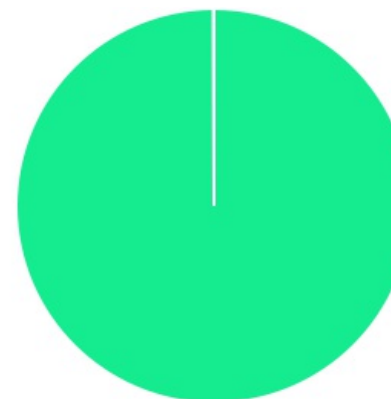
ENQUADRAMENTO	PERCENTUAL	VALOR	LEG.
Artigo 7º, Inciso I, Alínea " b "	70,80%	R\$ 4.429.704,13	
Artigo 7º, Inciso III, Alínea " a "	29,20%	R\$ 1.827.072,67	
<b>Total</b>	<b>100,00%</b>	<b>R\$ 6.256.776,80</b>	









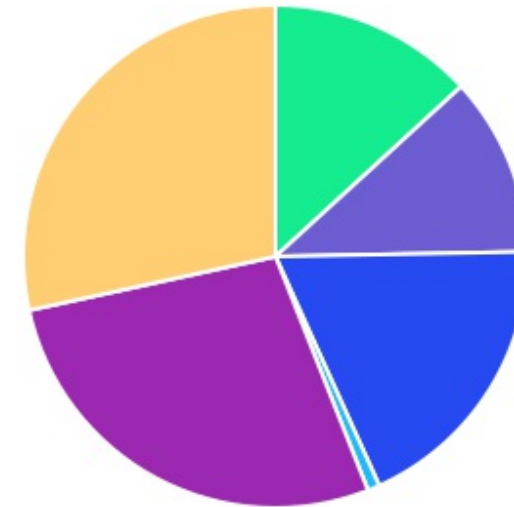
GESTOR	PERCENTUAL	VALOR	LEG.
BB GESTAO	99,97%	R\$ 6.254.612,38	<span style="color: green;">■</span>
CAIXA DISTRIBUIDORA	0,03%	R\$ 2.164,42	<span style="color: purple;">■</span>
<b>Total</b>	<b>100,00%</b>	<b>R\$ 6.256.776,80</b>	



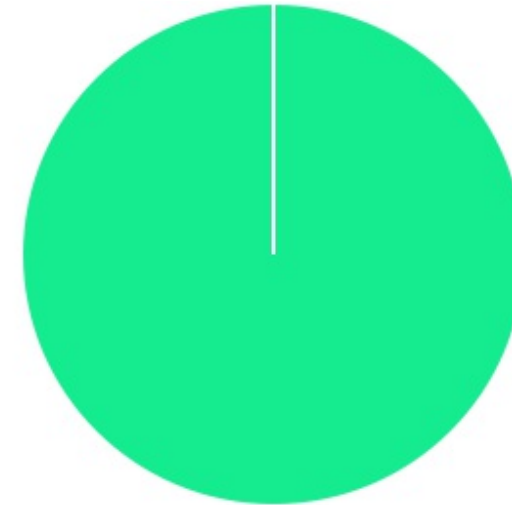
ADMINISTRADOR	PERCENTUAL	VALOR	LEG.
BB GESTAO	99,97%	R\$ 6.254.612,38	<span style="color: green;">■</span>
CAIXA ECONOMICA	0,03%	R\$ 2.164,42	<span style="color: purple;">■</span>
<b>Total</b>	<b>100,00%</b>	<b>R\$ 6.256.776,80</b>	



BENCHMARK	PERCENTUAL	VALOR	LEG.
CDI	28,43%	R\$ 1.779.017,53	
IMA Geral ex-C	27,55%	R\$ 1.723.559,73	
IDKA IPCA 2A	18,55%	R\$ 1.160.684,63	
IMA-B 5	13,18%	R\$ 824.633,93	
IRF-M 1	11,52%	R\$ 720.633,96	
IMA-B	0,77%	R\$ 48.247,02	
<b>Total</b>	<b>100,00%</b>	<b>R\$ 6.256.776,80</b>	



LIQUIDEZ	PERCENTUAL	VALOR	LEG.
0 a 30 dias	100,00%	R\$ 6.256.776,80	<span style="color: green;">■</span>
<b>Total</b>	<b>100,00%</b>	<b>R\$ 6.256.776,80</b>	



RENDA FIXA	RESOLUÇÃO(%)	CARTEIRA (R\$)	(%)	POLÍTICA DE INVESTIMENTO		
				Inferior(%)	Alvo(%)	Superior(%)
Títulos Tesouro Nacional - SELIC - 7, I "a"	100%	R\$ 0,00	0.00%	0,00%	5,00%	100,00%
FI Renda Fixa Referenciado 100% títulos TN - 7, I "b"	100%	R\$ 4.429.704,13	70.80%	40,00%	60,00%	100,00%
FI em Índices de Renda Fixa 100% títulos TN - 7, I "c"	100%	R\$ 0,00	0.00%	0,00%	0,00%	100,00%
Operações Compromissadas - 7, II	5%	R\$ 0,00	0.00%	0,00%	0,00%	5,00%
FI Renda Fixa - 7, III "a"	60%	R\$ 1.827.072,67	29.20%	0,00%	11,00%	60,00%
FI de Índices Renda Fixa - 7, III "b"	60%	R\$ 0,00	0.00%	0,00%	0,00%	60,00%
Ativos Bancários - 7, IV	20%	R\$ 0,00	0.00%	0,00%	3,00%	20,00%
FI Direitos Creditórios (FIDC) - sênior - 7, V "a"	5%	R\$ 0,00	0.00%	0,00%	0,00%	5,00%
FI Renda Fixa "Crédito Privado" - 7, V "b"	5%	R\$ 0,00	0.00%	0,00%	1,00%	5,00%
FI Debêntures - 7, V "c"	5%	R\$ 0,00	0.00%	0,00%	0,00%	5,00%
<b>Total Renda Fixa</b>		<b>R\$ 6.256.776,80</b>	<b>100,00%</b>			
RENDA VARIÁVEL	RESOLUÇÃO(%)	CARTEIRA (R\$)	(%)	Inferior(%)	Alvo(%)	Superior(%)
FI Ações - 8, I	30%	R\$ 0,00	0.00%	0,00%	5,00%	30,00%
FI de Índices Ações - 8, II	30%	R\$ 0,00	0.00%	0,00%	2,00%	30,00%
<b>Total Renda Variável</b>		<b>R\$ 0,00</b>	<b>0,00%</b>			
INVESTIMENTOS NO EXTERIOR	RESOLUÇÃO(%)	CARTEIRA (R\$)	(%)	Inferior(%)	Alvo(%)	Superior(%)
FI Renda Fixa - Dívida Externa - 9, I	10%	R\$ 0,00	0.00%	0,00%	1,00%	10,00%
FI Investimento no Exterior - 9, II	10%	R\$ 0,00	0.00%	0,00%	1,00%	10,00%
FI Ações - BDR Nível I - 9, III	10%	R\$ 0,00	0.00%	0,00%	4,00%	10,00%
<b>Total Investimentos no Exterior</b>		<b>R\$ 0,00</b>	<b>0,00%</b>			



FUNDOS ESTRUTURADOS	RESOLUÇÃO(%)	CARTEIRA (R\$)	(%)	POLÍTICA DE INVESTIMENTO		
				Inferior(%)	Alvo(%)	Superior(%)
FI Multimercado - aberto - 10, I	10%	R\$ 0,00	0,00%	0,00%	5,00%	10,00%
FI em Participações - 10, II	5%	R\$ 0,00	0,00%	0,00%	0,00%	5,00%
FI "Ações - Mercado de Acesso" - 10, III	5%	R\$ 0,00	0,00%	0,00%	0,00%	5,00%
<b>Total Fundos Estruturados</b>		<b>R\$ 0,00</b>	<b>0,00%</b>			
FUNDOS IMOBILIÁRIOS	RESOLUÇÃO(%)	CARTEIRA (R\$)	(%)	Inferior(%)	Alvo(%)	Superior(%)
FI Imobiliário - 11	5%	R\$ 0,00	0,00%	0,00%	0,00%	5,00%
<b>Total Fundos Imobiliários</b>		<b>R\$ 0,00</b>	<b>0,00%</b>			
EMPRÉSTIMOS CONSIGNADOS	RESOLUÇÃO(%)	CARTEIRA (R\$)	(%)	Inferior(%)	Alvo(%)	Superior(%)
Empréstimos Consignados - 12	5%	R\$ 0,00	0,00%	0,00%	2,00%	5,00%
<b>Total Empréstimos Consignados</b>		<b>R\$ 0,00</b>	<b>0,00%</b>			
<b>Total Global</b>		<b>R\$ 6.256.776,80</b>	<b>100,00%</b>			

PERÍODO	SALDO ANTERIOR	SALDO FINAL	META	RENT.(R\$)	RENT.(%)	GAP
<b>2022</b>			IPCA + 4.96% a.a.			
Janeiro	R\$ 4.404.882,36	R\$ 4.919.413,01	0,94%	R\$ 8.750,80	0,21%	-0,73p.p.
Fevereiro	R\$ 4.919.413,01	R\$ 5.183.498,82	1,41%	R\$ 36.237,27	0,82%	-0,59p.p.
Março	R\$ 5.183.498,82	R\$ 5.309.073,80	2,02%	R\$ 78.090,84	1,55%	-0,47p.p.
Abril	R\$ 5.309.073,80	R\$ 5.524.298,43	1,46%	R\$ 46.460,62	0,91%	-0,56p.p.
Mai	R\$ 5.524.298,43	R\$ 8.446.224,72	0,87%	R\$ 48.239,80	0,90%	0,02p.p.
Junho	R\$ 8.446.224,72	R\$ 7.912.515,54	1,07%	R\$ 33.440,70	0,60%	-0,48p.p.
Julho	R\$ 7.912.515,54	R\$ 6.780.733,80	-0,28%	R\$ 30.983,21	0,51%	0,78p.p.
Agosto	R\$ 6.780.733,80	R\$ 6.440.675,65	0,04%	R\$ 48.454,34	0,80%	0,76p.p.
Setembro	R\$ 6.440.675,65	R\$ 6.267.638,62	0,11%	R\$ 57.333,64	0,94%	0,82p.p.
Outubro	R\$ 6.267.638,62	R\$ 6.326.609,11	0,99%	R\$ 79.572,62	1,29%	0,30p.p.
Novembro	R\$ 6.326.609,11	R\$ 6.339.660,49	0,81%	R\$ 11.937,23	0,19%	-0,62p.p.
<b>Total</b>	<b>R\$ 6.326.609,11</b>	<b>R\$ 6.339.660,49</b>	<b>9,90%</b>	<b>R\$ 479.501,07</b>	<b>9,06%</b>	<b>-0,84p.p.</b>
<b>2021</b>			IPCA + 5.16% a.a.			
Janeiro	R\$ 2.293.917,31	R\$ 2.318.823,96	0,67%	R\$ 1.523,76	0,07%	-0,60p.p.
Fevereiro	R\$ 2.318.823,96	R\$ 2.510.349,05	1,28%	R\$ -6.172,46	-0,26%	-1,54p.p.
Março	R\$ 2.510.349,05	R\$ 2.633.235,70	1,35%	R\$ 4.341,64	0,17%	-1,18p.p.
Abril	R\$ 2.633.235,70	R\$ 2.799.736,57	0,73%	R\$ 13.919,92	0,54%	-0,19p.p.
Mai	R\$ 2.799.736,57	R\$ 2.996.752,16	1,25%	R\$ 12.921,93	0,46%	-0,79p.p.
Junho	R\$ 2.996.752,16	R\$ 3.191.145,02	0,95%	R\$ -2.717,92	-0,09%	-1,04p.p.
Julho	R\$ 3.191.145,02	R\$ 3.354.846,22	1,38%	R\$ -2.859,32	-0,06%	-1,44p.p.
Agosto	R\$ 3.354.846,22	R\$ 3.525.487,97	1,29%	R\$ -4.567,75	-0,14%	-1,43p.p.

Setembro	R\$ 3.525.487,97	R\$ 3.736.099,73	1,58%	R\$ 15.286,87	0,43%	-1,15p.p.
Outubro	R\$ 3.736.099,73	R\$ 3.833.671,30	1,67%	R\$ -45.317,24	-1,22%	-2,89p.p.
Novembro	R\$ 3.833.671,30	R\$ 4.179.562,95	1,37%	R\$ 65.512,57	1,81%	0,44p.p.
Dezembro	R\$ 4.179.562,95	R\$ 4.404.882,36	1,15%	R\$ 32.440,23	0,84%	-0,31p.p.
<b>Total</b>	<b>R\$ 4.179.562,95</b>	<b>R\$ 4.404.882,36</b>	<b>15,74%</b>	<b>R\$ 84.312,23</b>	<b>2,56%</b>	<b>-13,18p.p.</b>

ATIVO	CNPJ	RENTABILIDADE				
		Mês (%)	Ano (%)	12 meses (%)	24 meses (%)	Início (%)
BB IRF-M 1 TP FIC RF...	11.328.882/0001-35	0,91%	9,78%	-	-	9,78%
BB PERFIL FIC RF REF DI...	13.077.418/0001-49	1,02%	10,11%	-	-	10,11%
BB IDKA 2 TP FI RF...	13.322.205/0001-35	-0,65%	8,08%	-	-	8,08%
BB ALOCAÇÃO ATIVA FIC RF PREVID	25.078.994/0001-90	-0,08%	7,64%	-	-	7,64%
CAIXA BRASIL IRF-M 1 TP FI...	10.740.670/0001-06	0,92%	9,79%	-	-	9,79%
CAIXA BRASIL IMA-B TP FI RF	10.740.658/0001-93	-0,83%	7,26%	-	-	7,26%
BB IMA-B 5 FIC RF PREVID...	03.543.447/0001-03	-0,37%	8,51%	-	-	8,51%
BB IMA-B FI RF PREVID	07.861.554/0001-22	-0,76%	7,12%	-	-	7,12%
BB ALOCAÇÃO ATIVA RETORNO TOTAL FIC...	35.292.588/0001-89	-0,11%	8,26%	-	-	8,26%
BB MULTIMERCADO LP...	06.015.368/0001-00	-	-	-	-	-
BB AÇÕES ENERGIA FI AÇÕES	02.020.528/0001-58	-	-	-	-	-

TÍTULO	VENC.	COMPRA	QTD.	P.U.		MARCAÇÃO	VALOR COMPRA	VALOR ATUAL	RETORNO
				COMPRA	ATUAL				
Total Públicos							R\$ 0,00	R\$ 0,00	R\$ 0,00 ( 0,00% )
Total Privados							R\$ 0,00	R\$ 0,00	R\$ 0,00 ( 0,00% )
Total Global							R\$ 0,00	R\$ 0,00	R\$ 0,00 ( NaN% )