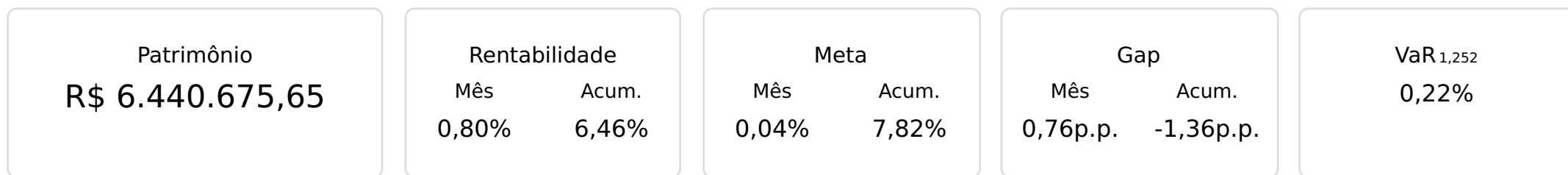




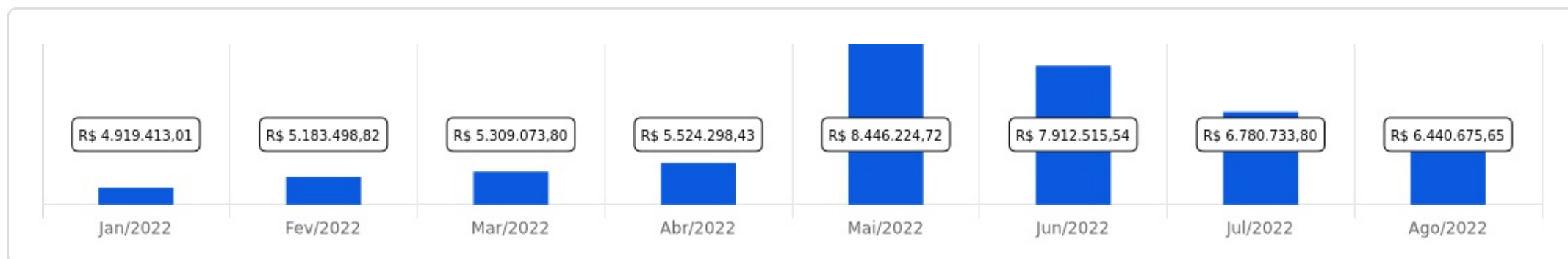
PANELASPREV

 Agosto/2022

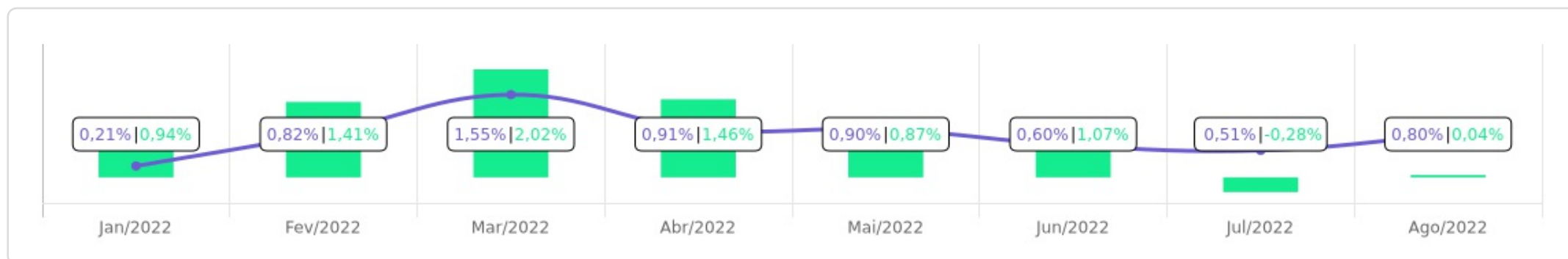




Evolução do Patrimônio

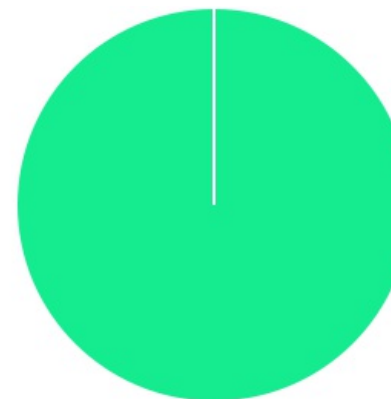




Comparativo (Rentabilidades | Metas)

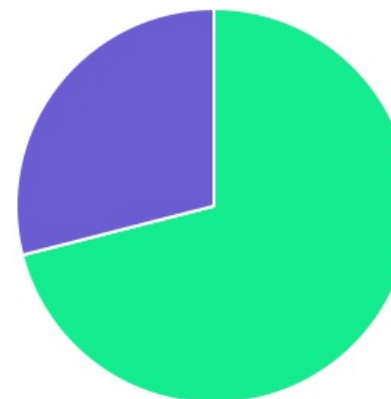




ATIVO	SALDO	CARTEIRA(%)	RESG.	4.963	RETORNO (R\$)	(%)	TX ADM
BB IMA-B 5 FIC RF PREVID LP	R\$ 809.082,63	13,25%	D+1	7, I "b"	R\$ 49,47	0,01%	0,20%
BB IRF-M 1 TP FIC RF PREVID	R\$ 697.638,09	11,42%	D+0	7, I "b"	R\$ 8.301,46	1,20%	0,10%
BB IDKA 2 TP FI RF PREVID	R\$ 1.141.008,53	18,68%	D+1	7, I "b"	R\$ -508,66	-0,04%	0,20%
CAIXA BRASIL IMA-B TP FI RF	R\$ 188,41	0,00%	D+0	7, I "b"	R\$ 2,23	1,20%	0,20%
CAIXA BRASIL IRF-M 1 TP FI RF	R\$ 1.914,63	0,03%	D+0	7, I "b"	R\$ 22,90	1,21%	0,20%
BB ALOCAÇÃO ATIVA RETORNO TOTAL FIC RF...	R\$ 280.313,81	4,59%	D+3	7, I "b"	R\$ 3.180,88	1,15%	0,30%
BB ALOCAÇÃO ATIVA FIC RF PREVID	R\$ 1.406.544,69	23,03%	D+3	7, I "b"	R\$ 16.751,20	1,21%	0,30%
BB PERFIL FIC RF REF DI PREVIDENC	R\$ 1.724.068,29	28,23%	D+0	7, III "a"	R\$ 20.162,41	1,18%	0,20%
BB IMA-B FI RF PREVID	R\$ 47.174,23	0,77%	D+1	7, III "a"	R\$ 492,45	1,05%	0,30%
Total investimentos	R\$ 6.107.933,31	100.00%			R\$ 48.454,34	0,80%	
Disponibilidade	R\$ 332.742,34	-			-	-	
Total patrimônio	R\$ 6.440.675,65	100.00%			-	-	

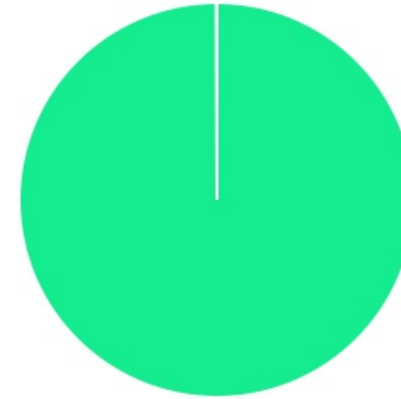
CLASSE	PERCENTUAL	VALOR	LEG.
Renda Fixa	100,00%	R\$ 6.107.933,31	
Total	100,00%	R\$ 6.107.933,31	





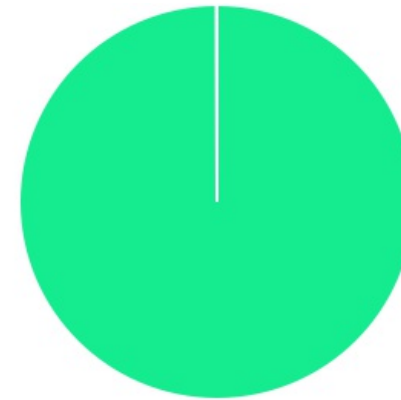
ENQUADRAMENTO	PERCENTUAL	VALOR	LEG.
Artigo 7º, Inciso I, Alínea " b "	71,00%	R\$ 4.336.690,79	
Artigo 7º, Inciso III, Alínea " a "	29,00%	R\$ 1.771.242,52	
Total	100,00%	R\$ 6.107.933,31	









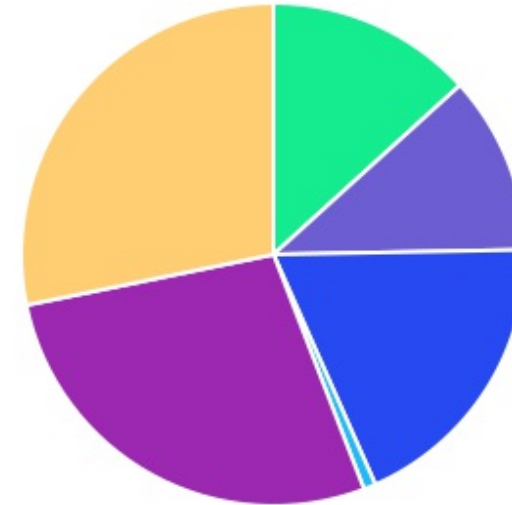
GESTOR	PERCENTUAL	VALOR	LEG.
BB GESTAO	99,97%	R\$ 6.105.830,27	
CAIXA DISTRIBUIDORA	0,03%	R\$ 2.103,04	
Total	100,00%	R\$ 6.107.933,31	



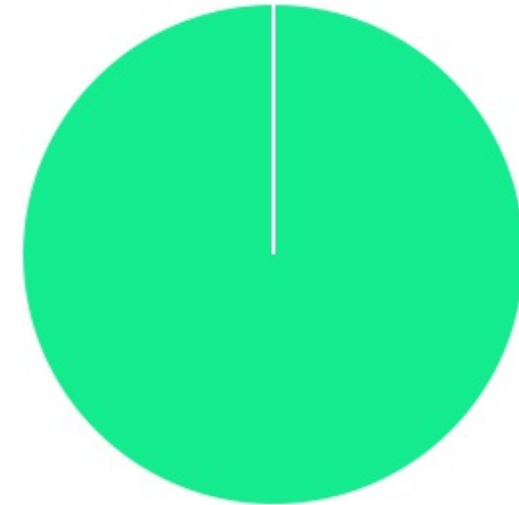
ADMINISTRADOR	PERCENTUAL	VALOR	LEG.
BB GESTAO	99,97%	R\$ 6.105.830,27	
CAIXA ECONOMICA	0,03%	R\$ 2.103,04	
Total	100,00%	R\$ 6.107.933,31	



BENCHMARK	PERCENTUAL	VALOR	LEG.
CDI	28,23%	R\$ 1.724.068,29	
IMA Geral ex-C	27,62%	R\$ 1.686.858,50	
IDKA IPCA 2A	18,68%	R\$ 1.141.008,53	
IMA-B 5	13,25%	R\$ 809.082,63	
IRF-M 1	11,45%	R\$ 699.552,72	
IMA-B	0,78%	R\$ 47.362,64	
Total	100,00%	R\$ 6.107.933,31	



LIQUIDEZ	PERCENTUAL	VALOR	LEG.
0 a 30 dias	100,00%	R\$ 6.107.933,31	
Total	100,00%	R\$ 6.107.933,31	



RENDA FIXA	RESOLUÇÃO(%)	CARTEIRA (R\$)	(%)	POLÍTICA DE INVESTIMENTO		
				Inferior(%)	Alvo(%)	Superior(%)
Títulos Tesouro Nacional - SELIC - 7, I "a"	100%	R\$ 0,00	0.00%	0,00%	5,00%	100,00%
FI Renda Fixa Referenciado 100% títulos TN - 7, I "b"	100%	R\$ 4.336.690,79	71.00%	40,00%	60,00%	100,00%
FI em Índices de Renda Fixa 100% títulos TN - 7, I "c"	100%	R\$ 0,00	0.00%	0,00%	0,00%	100,00%
Operações Compromissadas - 7, II	5%	R\$ 0,00	0.00%	0,00%	0,00%	5,00%
FI Renda Fixa - 7, III "a"	60%	R\$ 1.771.242,52	29.00%	0,00%	11,00%	60,00%
FI de Índices Renda Fixa - 7, III "b"	60%	R\$ 0,00	0.00%	0,00%	0,00%	60,00%
Ativos Bancários - 7, IV	20%	R\$ 0,00	0.00%	0,00%	3,00%	20,00%
FI Direitos Creditórios (FIDC) - sênior - 7, V "a"	5%	R\$ 0,00	0.00%	0,00%	0,00%	5,00%
FI Renda Fixa "Crédito Privado" - 7, V "b"	5%	R\$ 0,00	0.00%	0,00%	1,00%	5,00%
FI Debêntures - 7, V "c"	5%	R\$ 0,00	0.00%	0,00%	0,00%	5,00%
Total Renda Fixa		R\$ 6.107.933,31	100,00%			
RENDA VARIÁVEL	RESOLUÇÃO(%)	CARTEIRA (R\$)	(%)	Inferior(%)	Alvo(%)	Superior(%)
FI Ações - 8, I	30%	R\$ 0,00	0.00%	0,00%	5,00%	30,00%
FI de Índices Ações - 8, II	30%	R\$ 0,00	0.00%	0,00%	2,00%	30,00%
Total Renda Variável		R\$ 0,00	0,00%			
INVESTIMENTOS NO EXTERIOR	RESOLUÇÃO(%)	CARTEIRA (R\$)	(%)	Inferior(%)	Alvo(%)	Superior(%)
FI Renda Fixa - Dívida Externa - 9, I	10%	R\$ 0,00	0.00%	0,00%	1,00%	10,00%
FI Investimento no Exterior - 9, II	10%	R\$ 0,00	0.00%	0,00%	1,00%	10,00%
FI Ações - BDR Nível I - 9, III	10%	R\$ 0,00	0.00%	0,00%	4,00%	10,00%
Total Investimentos no Exterior		R\$ 0,00	0,00%			

FUNDOS ESTRUTURADOS	RESOLUÇÃO(%)	CARTEIRA (R\$)	(%)	POLÍTICA DE INVESTIMENTO		
				Inferior(%)	Alvo(%)	Superior(%)
FI Multimercado - aberto - 10, I	10%	R\$ 0,00	0,00%	0,00%	5,00%	10,00%
FI em Participações - 10, II	5%	R\$ 0,00	0,00%	0,00%	0,00%	5,00%
FI "Ações - Mercado de Acesso" - 10, III	5%	R\$ 0,00	0,00%	0,00%	0,00%	5,00%
Total Fundos Estruturados		R\$ 0,00	0,00%			
FUNDOS IMOBILIÁRIOS	RESOLUÇÃO(%)	CARTEIRA (R\$)	(%)	Inferior(%)	Alvo(%)	Superior(%)
FI Imobiliário - 11	5%	R\$ 0,00	0,00%	0,00%	0,00%	5,00%
Total Fundos Imobiliários		R\$ 0,00	0,00%			
EMPRÉSTIMOS CONSIGNADOS	RESOLUÇÃO(%)	CARTEIRA (R\$)	(%)	Inferior(%)	Alvo(%)	Superior(%)
Empréstimos Consignados - 12	5%	R\$ 0,00	0,00%	0,00%	2,00%	5,00%
Total Empréstimos Consignados		R\$ 0,00	0,00%			
Total Global		R\$ 6.107.933,31	100,00%			

PERÍODO	SALDO ANTERIOR	SALDO FINAL	META	RENT.(R\$)	RENT.(%)	GAP
			2022			
			IPCA + 4.96% a.a.			
Janeiro	R\$ 4.404.882,36	R\$ 4.919.413,01	0,94%	R\$ 8.750,80	0,21%	-0,73p.p.
Fevereiro	R\$ 4.919.413,01	R\$ 5.183.498,82	1,41%	R\$ 36.237,27	0,82%	-0,59p.p.
Março	R\$ 5.183.498,82	R\$ 5.309.073,80	2,02%	R\$ 78.090,84	1,55%	-0,47p.p.
Abril	R\$ 5.309.073,80	R\$ 5.524.298,43	1,46%	R\$ 46.460,62	0,91%	-0,56p.p.
Mai	R\$ 5.524.298,43	R\$ 8.446.224,72	0,87%	R\$ 48.239,80	0,90%	0,02p.p.
Junho	R\$ 8.446.224,72	R\$ 7.912.515,54	1,07%	R\$ 33.440,70	0,60%	-0,48p.p.
Julho	R\$ 7.912.515,54	R\$ 6.780.733,80	-0,28%	R\$ 30.983,21	0,51%	0,78p.p.
Agosto	R\$ 6.780.733,80	R\$ 6.440.675,65	0,04%	R\$ 48.454,34	0,80%	0,76p.p.
Total	R\$ 6.780.733,80	R\$ 6.440.675,65	7,82%	R\$ 330.657,58	6,46%	-1,36p.p.
			2021			
			IPCA + 5.16% a.a.			
Janeiro	R\$ 2.293.917,31	R\$ 2.318.823,96	0,67%	R\$ 1.523,76	0,07%	-0,60p.p.
Fevereiro	R\$ 2.318.823,96	R\$ 2.510.349,05	1,28%	R\$ -6.172,46	-0,26%	-1,54p.p.
Março	R\$ 2.510.349,05	R\$ 2.633.235,70	1,35%	R\$ 4.341,64	0,17%	-1,18p.p.
Abril	R\$ 2.633.235,70	R\$ 2.799.736,57	0,73%	R\$ 13.919,92	0,54%	-0,19p.p.
Mai	R\$ 2.799.736,57	R\$ 2.996.752,16	1,25%	R\$ 12.921,93	0,46%	-0,79p.p.
Junho	R\$ 2.996.752,16	R\$ 3.191.145,02	0,95%	R\$ -2.717,92	-0,09%	-1,04p.p.
Julho	R\$ 3.191.145,02	R\$ 3.354.846,22	1,38%	R\$ -2.859,32	-0,06%	-1,44p.p.
Agosto	R\$ 3.354.846,22	R\$ 3.525.487,97	1,29%	R\$ -4.567,75	-0,14%	-1,43p.p.
Setembro	R\$ 3.525.487,97	R\$ 3.736.099,73	1,58%	R\$ 15.286,87	0,43%	-1,15p.p.
Outubro	R\$ 3.736.099,73	R\$ 3.833.671,30	1,67%	R\$ -45.317,24	-1,22%	-2,89p.p.
Novembro	R\$ 3.833.671,30	R\$ 4.179.562,95	1,37%	R\$ 65.512,57	1,81%	0,44p.p.

Dezembro	R\$ 4.179.562,95	R\$ 4.404.882,36	1,15%	R\$ 32.440,23	0,84%	-0,31p.p.
Total	R\$ 4.179.562,95	R\$ 4.404.882,36	15,74%	R\$ 84.312,23	2,56%	-13,18p.p.

ATIVO	CNPJ	RENTABILIDADE				
		Mês (%)	Ano (%)	12 meses (%)	24 meses (%)	Início (%)
BB IRF-M 1 TP FIC RF...	11.328.882/0001-35	1,20%	6,57%	-	-	6,57%
BB PERFIL FIC RF REF DI...	13.077.418/0001-49	1,18%	6,71%	-	-	6,71%
BB IDKA 2 TP FI RF...	13.322.205/0001-35	-0,04%	6,25%	-	-	6,25%
BB ALOCAÇÃO ATIVA FIC RF PREVID	25.078.994/0001-90	1,21%	5,35%	-	-	5,35%
CAIXA BRASIL IRF-M 1 TP FI...	10.740.670/0001-06	1,21%	6,57%	-	-	6,57%
CAIXA BRASIL IMA-B TP FI RF	10.740.658/0001-93	1,20%	5,32%	-	-	5,32%
BB IMA-B 5 FIC RF PREVID...	03.543.447/0001-03	0,01%	6,46%	-	-	6,46%
BB IMA-B FI RF PREVID	07.861.554/0001-22	1,05%	5,15%	-	-	5,15%
BB ALOCAÇÃO ATIVA RETORNO TOTAL FIC...	35.292.588/0001-89	1,15%	5,97%	-	-	5,97%

TÍTULO	VENC.	COMPRA	QTD.	P.U. COMPRA	ATUAL	MARCAÇÃO	VALOR COMPRA	VALOR ATUAL	RETORNO
Total Públicos							R\$ 0,00	R\$ 0,00	R\$ 0,00 (0,00%)
Total Privados							R\$ 0,00	R\$ 0,00	R\$ 0,00 (0,00%)
Total Global							R\$ 0,00	R\$ 0,00	R\$ 0,00 (NaN%)