




PANELASPREV

 Junho/2023

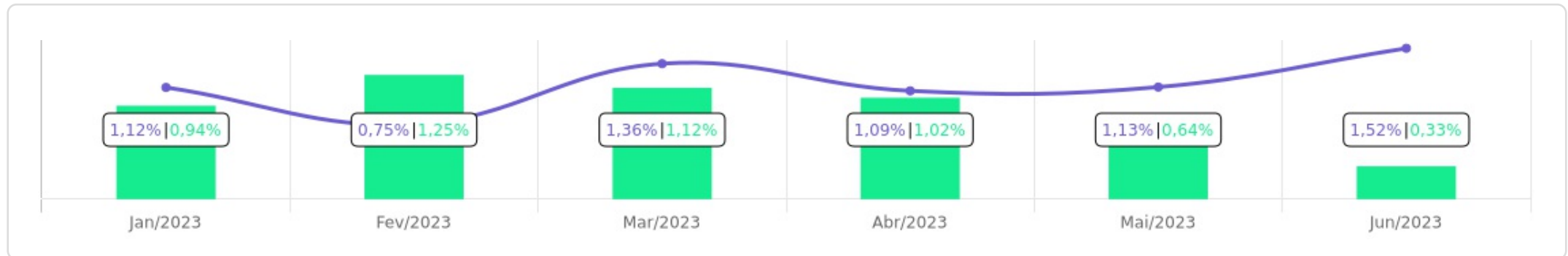







Evolução do Patrimônio

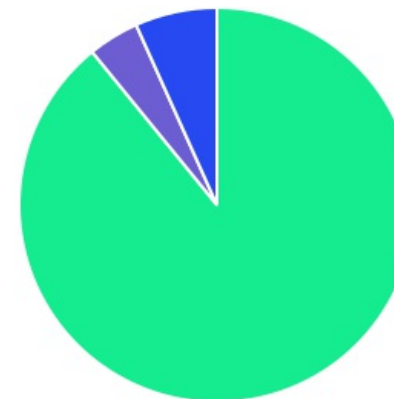






Comparativo (Rentabilidades | Metas)

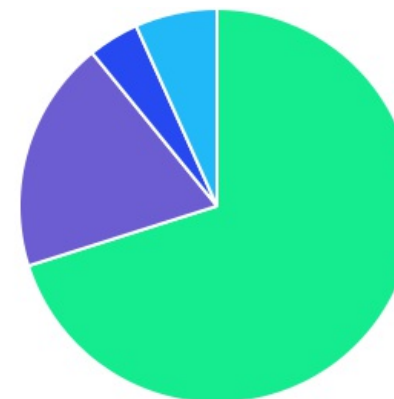


ATIVO	SALDO	CARTEIRA(%)	RESG.	4.963	RETORNO (R\$)	(%)	TX ADM
BB IMA-B 5 FIC RF PREVID LP	R\$ 967.522,54	14,33%	D+1	7, I "b"	R\$ 9.872,55	1,03%	0,20%
BB IRF-M 1 TP FIC RF PREVID	R\$ 1.727.884,24	25,59%	D+0	7, I "b"	R\$ 19.789,63	1,16%	0,10%
BB IDKA 2 TP FI RF PREVID	R\$ 1.017.573,09	15,07%	D+1	7, I "b"	R\$ 10.269,48	1,02%	0,20%
CAIXA BRASIL IMA-B TP FI RF	R\$ 212,95	0,00%	D+0	7, I "b"	R\$ 4,90	2,35%	0,20%
CAIXA BRASIL IRF-M 1 TP FI RF	R\$ 2.126,72	0,03%	D+0	7, I "b"	R\$ 24,34	1,16%	0,20%
BB ALOCAÇÃO ATIVA RETORNO TOTAL FIC RF...	R\$ 1.017.875,08	15,08%	D+3	7, I "b"	R\$ 18.038,47	1,80%	0,30%
BB PERFIL FIC RF REF DI PREVIDENC	R\$ 1.231.124,22	18,23%	D+0	7, III "a"	R\$ 13.305,06	1,09%	0,20%
BB FLUXO FIC RF PREVID	R\$ 51.432,92	0,76%	D+0	7, III "a"	R\$ 507,86	1,00%	1,00%
CAIXA PRÁTICO FIC RF CURTO PRAZO	R\$ 2.223,84	0,03%	D+0	7, III "a"	R\$ 29,45	0,63%	1,70%
BB AÇÕES ENERGIA FI AÇÕES	R\$ 281.546,82	4,17%	D+3	8, I	R\$ 23.811,30	9,24%	2,00%
BB MULTIMERCADO LP JUROS E MOEDAS	R\$ 452.457,02	6,70%	D+1	10, I	R\$ 5.324,13	1,19%	0,50%
Total investimentos	R\$ 6.751.979,44	100.00%			R\$ 100.977,17	1,52%	
Disponibilidade	R\$ 32.632,70	-			-	-	
Total patrimônio	R\$ 6.784.612,14	100.00%			-	-	

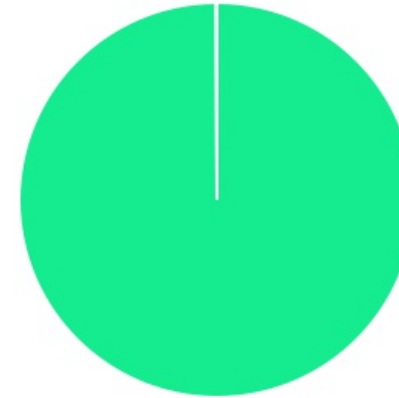
CLASSE	PERCENTUAL	VALOR	LEG.
Renda Fixa	89,13%	R\$ 6.017.975,60	
Estruturados	6,70%	R\$ 452.457,02	
Renda Variável	4,17%	R\$ 281.546,82	
Total	100,00%	R\$ 6.751.979,44	



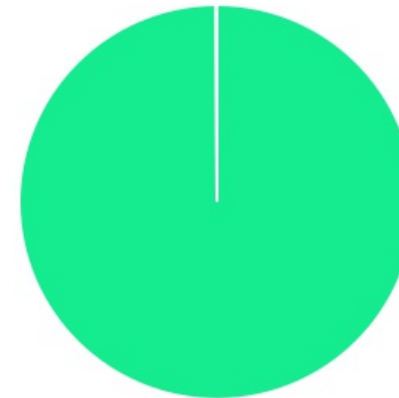
ENQUADRAMENTO	PERCENTUAL	VALOR	LEG.
Artigo 7º, Inciso I, Alínea " b "	70,10%	R\$ 4.733.194,62	
Artigo 7º, Inciso III, Alínea " a "	19,03%	R\$ 1.284.780,98	
Artigo 10, Inciso I	6,70%	R\$ 452.457,02	
Artigo 8º, Inciso I	4,17%	R\$ 281.546,82	
Total	100,00%	R\$ 6.751.979,44	










GESTOR	PERCENTUAL	VALOR	LEG.
BB GESTAO	99,93%	R\$ 6.747.415,93	■
CAIXA DISTRIBUIDORA	0,07%	R\$ 4.563,51	■
Total	100,00%	R\$ 6.751.979,44	



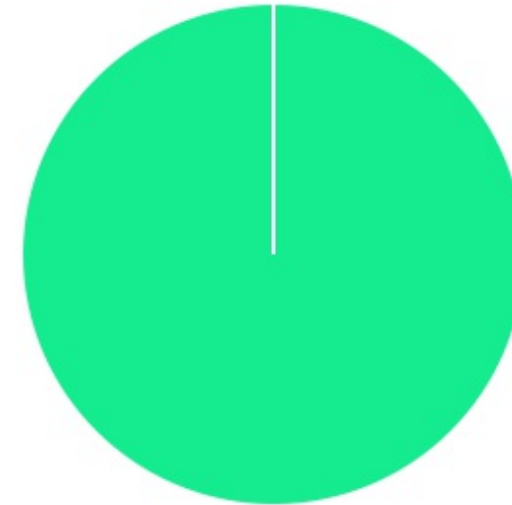
ADMINISTRADOR	PERCENTUAL	VALOR	LEG.
BB GESTAO	99,93%	R\$ 6.747.415,93	■
CAIXA ECONOMICA	0,07%	R\$ 4.563,51	■
Total	100,00%	R\$ 6.751.979,44	



BENCHMARK	PERCENTUAL	VALOR	LEG.
CDI	25,73%	R\$ 1.737.238,00	
IRF-M 1	25,62%	R\$ 1.730.010,96	
IMA Geral ex-C	15,08%	R\$ 1.017.875,08	
IDKA IPCA 2A	15,07%	R\$ 1.017.573,09	
IMA-B 5	14,33%	R\$ 967.522,54	
IEE	4,17%	R\$ 281.546,82	
IMA-B	0,00%	R\$ 212,95	
Total	100,00%	R\$ 6.751.979,44	



LIQUIDEZ	PERCENTUAL	VALOR	LEG.
0 a 30 dias	100,00%	R\$ 6.751.979,44	■
Total	100,00%	R\$ 6.751.979,44	



RENDA FIXA	RESOLUÇÃO(%)	CARTEIRA (R\$)	(%)	POLÍTICA DE INVESTIMENTO		
				Inferior(%)	Alvo(%)	Superior(%)
Títulos Tesouro Nacional - SELIC - 7, I "a"	100%	R\$ 0,00	0.00%	0,00%	5,00%	10,00%
FI Renda Fixa Referenciado 100% títulos TN - 7, I "b"	100%	R\$ 4.733.194,62	70.10%	40,00%	50,00%	80,00%
FI em Índices de Renda Fixa 100% títulos TN - 7, I "c"	100%	R\$ 0,00	0.00%	0,00%	0,00%	0,00%
Operações Compromissadas - 7, II	5%	R\$ 0,00	0.00%	0,00%	0,00%	0,00%
FI Renda Fixa - 7, III "a"	60%	R\$ 1.284.780,98	19.03%	15,00%	20,00%	40,00%
FI de Índices Renda Fixa - 7, III "b"	60%	R\$ 0,00	0.00%	0,00%	0,00%	0,00%
Ativos Bancários - 7, IV	20%	R\$ 0,00	0.00%	0,00%	3,00%	6,00%
FI Direitos Creditórios (FIDC) - sênior - 7, V "a"	5%	R\$ 0,00	0.00%	0,00%	0,00%	0,00%
FI Renda Fixa "Crédito Privado" - 7, V "b"	5%	R\$ 0,00	0.00%	0,00%	2,00%	4,00%
FI Debêntures - 7, V "c"	5%	R\$ 0,00	0.00%	0,00%	0,00%	0,00%
Total Renda Fixa		R\$ 6.017.975,60	89,13%			
RENDA VARIÁVEL	RESOLUÇÃO(%)	CARTEIRA (R\$)	(%)	Inferior(%)	Alvo(%)	Superior(%)
FI Ações - 8, I	30%	R\$ 281.546,82	4.17%	1,00%	4,00%	9,00%
FI de Índices Ações - 8, II	30%	R\$ 0,00	0.00%	0,00%	1,00%	2,00%
Total Renda Variável		R\$ 281.546,82	4,17%			
INVESTIMENTOS NO EXTERIOR	RESOLUÇÃO(%)	CARTEIRA (R\$)	(%)	Inferior(%)	Alvo(%)	Superior(%)
FI Renda Fixa - Dívida Externa - 9, I	10%	R\$ 0,00	0.00%	0,00%	1,00%	2,00%
FI Investimento no Exterior - 9, II	10%	R\$ 0,00	0.00%	0,00%	1,00%	2,00%
FI Ações - BDR Nível I - 9, III	10%	R\$ 0,00	0.00%	0,00%	8,00%	10,00%
Total Investimentos no Exterior		R\$ 0,00	0,00%			

FUNDOS ESTRUTURADOS	RESOLUÇÃO(%)	CARTEIRA (R\$)	(%)	POLÍTICA DE INVESTIMENTO		
				Inferior(%)	Alvo(%)	Superior(%)
FI Multimercado - aberto - 10, I	10%	R\$ 452.457,02	6.70%	0,00%	5,00%	10,00%
FI em Participações - 10, II	5%	R\$ 0,00	0.00%	0,00%	0,00%	0,00%
FI "Ações - Mercado de Acesso" - 10, III	5%	R\$ 0,00	0.00%	0,00%	0,00%	0,00%
Total Fundos Estruturados		R\$ 452.457,02	6,70%			
FUNDOS IMOBILIÁRIOS	RESOLUÇÃO(%)	CARTEIRA (R\$)	(%)	Inferior(%)	Alvo(%)	Superior(%)
FI Imobiliário - 11	5%	R\$ 0,00	0.00%	0,00%	0,00%	0,00%
Total Fundos Imobiliários		R\$ 0,00	0,00%			
EMPRÉSTIMOS CONSIGNADOS	RESOLUÇÃO(%)	CARTEIRA (R\$)	(%)	Inferior(%)	Alvo(%)	Superior(%)
Empréstimos Consignados - 12	5%	R\$ 0,00	0.00%	0,00%	0,00%	0,00%
Total Empréstimos Consignados		R\$ 0,00	0,00%			
Total Global		R\$ 6.751.979,44	100,00%			

PERÍODO	SALDO ANTERIOR	SALDO FINAL	META	RENT.(R\$)	RENT.(%)	GAP
			2023			
			IPCA + 5.04% a.a.			
Janeiro	R\$ 6.540.477,46	R\$ 7.152.915,30	0,94%	R\$ 70.266,68	1,12%	0,18p.p.
Fevereiro	R\$ 7.152.915,30	R\$ 6.794.730,30	1,25%	R\$ 45.421,51	0,75%	-0,50p.p.
Março	R\$ 6.794.730,30	R\$ 6.588.659,60	1,12%	R\$ 86.731,39	1,36%	0,24p.p.
Abril	R\$ 6.588.659,60	R\$ 6.676.850,39	1,02%	R\$ 70.317,25	1,09%	0,07p.p.
Maió	R\$ 6.676.850,39	R\$ 6.797.165,82	0,64%	R\$ 74.837,09	1,13%	0,49p.p.
Junho	R\$ 6.797.165,82	R\$ 6.784.612,14	0,33%	R\$ 100.977,17	1,52%	1,19p.p.
Total	R\$ 6.797.165,82	R\$ 6.784.612,14	5,43%	R\$ 448.551,09	7,18%	1,75p.p.
			2022			
			IPCA + 4.96% a.a.			
Janeiro	R\$ 4.404.882,36	R\$ 4.919.413,01	0,94%	R\$ 8.750,80	0,21%	-0,73p.p.
Fevereiro	R\$ 4.919.413,01	R\$ 5.183.498,82	1,41%	R\$ 36.237,27	0,82%	-0,59p.p.
Março	R\$ 5.183.498,82	R\$ 5.309.073,80	2,02%	R\$ 78.090,84	1,55%	-0,47p.p.
Abril	R\$ 5.309.073,80	R\$ 5.524.298,43	1,46%	R\$ 46.460,62	0,91%	-0,56p.p.
Maió	R\$ 5.524.298,43	R\$ 8.446.224,72	0,87%	R\$ 48.239,80	0,90%	0,02p.p.
Junho	R\$ 8.446.224,72	R\$ 7.912.515,54	1,07%	R\$ 33.440,70	0,60%	-0,48p.p.
Julho	R\$ 7.912.515,54	R\$ 6.780.733,80	-0,28%	R\$ 30.983,21	0,51%	0,78p.p.
Agosto	R\$ 6.780.733,80	R\$ 6.440.675,65	0,04%	R\$ 48.454,34	0,80%	0,76p.p.
Setembro	R\$ 6.440.675,65	R\$ 6.267.638,62	0,11%	R\$ 57.333,64	0,94%	0,82p.p.
Outubro	R\$ 6.267.638,62	R\$ 6.326.609,11	0,99%	R\$ 79.572,62	1,29%	0,30p.p.
Novembro	R\$ 6.326.609,11	R\$ 6.339.660,49	0,81%	R\$ 11.937,23	0,19%	-0,62p.p.
Dezembro	R\$ 6.339.660,49	R\$ 6.540.477,46	1,02%	R\$ 44.681,06	0,88%	-0,14p.p.
Total	R\$ 6.339.660,49	R\$ 6.540.477,46	11,03%	R\$ 524.182,13	10,02%	-1,01p.p.

2021	IPCA + 5.16% a.a.					
Janeiro	R\$ 2.293.917,31	R\$ 2.318.823,96	0,67%	R\$ 1.523,76	0,07%	-0,60p.p.
Fevereiro	R\$ 2.318.823,96	R\$ 2.510.349,05	1,28%	R\$ -6.172,46	-0,26%	-1,54p.p.
Março	R\$ 2.510.349,05	R\$ 2.633.235,70	1,35%	R\$ 4.341,64	0,17%	-1,18p.p.
Abril	R\$ 2.633.235,70	R\$ 2.799.736,57	0,73%	R\$ 13.919,92	0,54%	-0,19p.p.
Maiο	R\$ 2.799.736,57	R\$ 2.996.752,16	1,25%	R\$ 12.921,93	0,46%	-0,79p.p.
Junho	R\$ 2.996.752,16	R\$ 3.191.145,02	0,95%	R\$ -2.717,92	-0,09%	-1,04p.p.
Julho	R\$ 3.191.145,02	R\$ 3.354.846,22	1,38%	R\$ -2.859,32	-0,06%	-1,44p.p.
Agosto	R\$ 3.354.846,22	R\$ 3.525.487,97	1,29%	R\$ -4.567,75	-0,14%	-1,43p.p.
Setembro	R\$ 3.525.487,97	R\$ 3.736.099,73	1,58%	R\$ 15.286,87	0,43%	-1,15p.p.
Outubro	R\$ 3.736.099,73	R\$ 3.833.671,30	1,67%	R\$ -45.317,24	-1,22%	-2,89p.p.
Novembro	R\$ 3.833.671,30	R\$ 4.179.562,95	1,37%	R\$ 65.512,57	1,81%	0,44p.p.
Dezembro	R\$ 4.179.562,95	R\$ 4.404.882,36	1,15%	R\$ 32.440,23	0,84%	-0,31p.p.
Total	R\$ 4.179.562,95	R\$ 4.404.882,36	15,74%	R\$ 84.312,23	2,56%	-13,18p.p.

ATIVO	CNPJ	RENTABILIDADE				
		Mês (%)	Ano (%)	12 meses (%)	24 meses (%)	Início (%)
BB IRF-M 1 TP FIC RF...	11.328.882/0001-35	1,16%	6,47%	12,64%	-	17,39%
BB FLUXO FIC RF PREVID	13.077.415/0001-05	1,00%	2,05%	-	-	2,05%
BB PERFIL FIC RF REF DI...	13.077.418/0001-49	1,09%	6,44%	13,03%	-	17,98%
BB IDKA 2 TP FI RF...	13.322.205/0001-35	1,02%	6,56%	8,30%	-	15,23%
BB ALOCAÇÃO ATIVA FIC RF PREVID	25.078.994/0001-90	-	-	-	-	7,23%
CAIXA BRASIL IRF-M 1 TP FI...	10.740.670/0001-06	1,16%	6,59%	13,58%	-	18,38%
CAIXA BRASIL IMA-B TP FI RF	10.740.658/0001-93	2,35%	11,24%	13,32%	-	19,04%
BB IMA-B 5 FIC RF PREVID...	03.543.447/0001-03	1,03%	6,99%	9,94%	-	16,96%
BB IMA-B FI RF PREVID	07.861.554/0001-22	-	-	-	-	6,86%
CAIXA PRÁTICO FIC RF CURTO PRAZO	00.834.074/0001-23	0,63%	1,52%	-	-	1,52%
BB ALOCAÇÃO ATIVA RETORNO TOTAL FIC...	35.292.588/0001-89	1,80%	7,14%	13,23%	-	17,33%
BB MULTIMERCADO LP...	06.015.368/0001-00	1,19%	6,37%	-	-	6,56%
BB AÇÕES ENERGIA FI AÇÕES	02.020.528/0001-58	9,24%	12,62%	-	-	12,62%

TÍTULO	VENC.	COMPRA	QTD.	P.U. COMPRA	ATUAL	MARCAÇÃO	VALOR COMPRA	VALOR ATUAL	RETORNO
Total Públicos							R\$ 0,00	R\$ 0,00	R\$ 0,00 (0,00%)
Total Privados							R\$ 0,00	R\$ 0,00	R\$ 0,00 (0,00%)
Total Global							R\$ 0,00	R\$ 0,00	R\$ 0,00 (NaN%)