



PANELASPREV

 Maio/2023



<p>Patrimônio</p> <p>R\$ 6.797.165,82</p>	<p>Rentabilidade</p> <table border="1"> <tr> <th>Mês</th> <th>Acum.</th> </tr> <tr> <td>1,13%</td> <td>5,58%</td> </tr> </table>	Mês	Acum.	1,13%	5,58%	<p>Meta</p> <table border="1"> <tr> <th>Mês</th> <th>Acum.</th> </tr> <tr> <td>0,64%</td> <td>5,08%</td> </tr> </table>	Mês	Acum.	0,64%	5,08%	<p>Gap</p> <table border="1"> <tr> <th>Mês</th> <th>Acum.</th> </tr> <tr> <td>0,49p.p.</td> <td>0,50p.p.</td> </tr> </table>	Mês	Acum.	0,49p.p.	0,50p.p.	<p>VaR_{1,252}</p> <p>0,20%</p>
Mês	Acum.															
1,13%	5,58%															
Mês	Acum.															
0,64%	5,08%															
Mês	Acum.															
0,49p.p.	0,50p.p.															




Evolução do Patrimônio

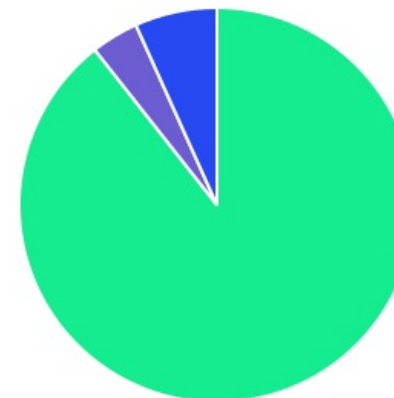






Comparativo (Rentabilidades | Metas)

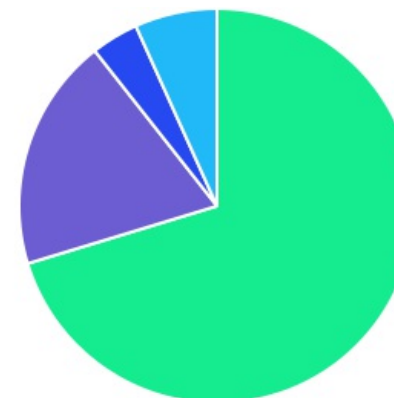




ATIVO	SALDO	CARTEIRA(%)	RESG.	4.963	RETORNO (R\$)	(%)	TX ADM
BB IMA-B 5 FIC RF PREVID LP	R\$ 957.649,99	14,40%	D+1	7, I "b"	R\$ 5.815,10	0,61%	0,20%
BB IRF-M 1 TP FIC RF PREVID	R\$ 1.708.094,61	25,68%	D+0	7, I "b"	R\$ 18.944,57	1,12%	0,10%
BB IDKA 2 TP FI RF PREVID	R\$ 1.007.303,61	15,15%	D+1	7, I "b"	R\$ 3.901,29	0,39%	0,20%
CAIXA BRASIL IMA-B TP FI RF	R\$ 208,05	0,00%	D+0	7, I "b"	R\$ 5,14	2,53%	0,20%
CAIXA BRASIL IRF-M 1 TP FI RF	R\$ 2.102,38	0,03%	D+0	7, I "b"	R\$ 23,36	1,12%	0,20%
BB ALOCAÇÃO ATIVA RETORNO TOTAL FIC RF...	R\$ 999.836,61	15,03%	D+3	7, I "b"	R\$ 18.490,38	1,88%	0,30%
BB PERFIL FIC RF REF DI PREVIDENC	R\$ 1.217.819,16	18,31%	D+0	7, III "a"	R\$ 13.856,95	1,15%	0,20%
BB FLUXO FIC RF PREVID	R\$ 50.925,06	0,77%	D+0	7, III "a"	R\$ 925,06	1,04%	1,00%
CAIXA PRÁTICO FIC RF CURTO PRAZO	R\$ 2.249,39	0,03%	D+0	7, III "a"	R\$ 124,75	0,89%	1,70%
BB AÇÕES ENERGIA FI AÇÕES	R\$ 257.735,52	3,88%	D+3	8, I	R\$ 7.716,27	3,09%	2,00%
BB MULTIMERCADO LP JUROS E MOEDAS	R\$ 447.132,89	6,72%	D+1	10, I	R\$ 5.034,22	1,14%	0,50%
Total investimentos	R\$ 6.651.057,27	100,00%			R\$ 74.837,09	1,13%	
Disponibilidade	R\$ 146.108,55	-			-	-	
Total patrimônio	R\$ 6.797.165,82	100,00%			-	-	

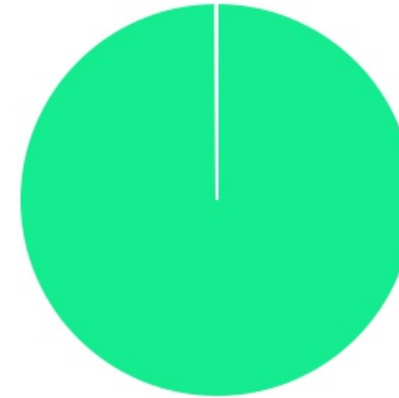
CLASSE	PERCENTUAL	VALOR	LEG.
Renda Fixa	89,40%	R\$ 5.946.188,86	
Estruturados	6,72%	R\$ 447.132,89	
Renda Variável	3,88%	R\$ 257.735,52	
Total	100,00%	R\$ 6.651.057,27	





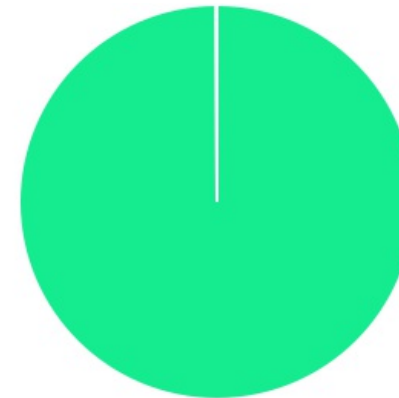
ENQUADRAMENTO	PERCENTUAL	VALOR	LEG.
Artigo 7º, Inciso I, Alínea " b "	70,29%	R\$ 4.675.195,25	
Artigo 7º, Inciso III, Alínea " a "	19,11%	R\$ 1.270.993,61	
Artigo 10, Inciso I	6,72%	R\$ 447.132,89	
Artigo 8º, Inciso I	3,88%	R\$ 257.735,52	
Total	100,00%	R\$ 6.651.057,27	










GESTOR	PERCENTUAL	VALOR	LEG.
BB GESTAO	99,93%	R\$ 6.646.497,45	
CAIXA DISTRIBUIDORA	0,07%	R\$ 4.559,82	
Total	100,00%	R\$ 6.651.057,27	



ADMINISTRADOR	PERCENTUAL	VALOR	LEG.
BB GESTAO	99,93%	R\$ 6.646.497,45	
CAIXA ECONOMICA	0,07%	R\$ 4.559,82	
Total	100,00%	R\$ 6.651.057,27	



BENCHMARK	PERCENTUAL	VALOR	LEG.
CDI	25,83%	R\$ 1.718.126,50	
IRF-M 1	25,71%	R\$ 1.710.196,99	
IDKA IPCA 2A	15,15%	R\$ 1.007.303,61	
IMA Geral ex-C	15,03%	R\$ 999.836,61	
IMA-B 5	14,40%	R\$ 957.649,99	
IEE	3,88%	R\$ 257.735,52	
IMA-B	0,00%	R\$ 208,05	
Total	100,00%	R\$ 6.651.057,27	



LIQUIDEZ	PERCENTUAL	VALOR	LEG.
0 a 30 dias	100,00%	R\$ 6.651.057,27	■
Total	100,00%	R\$ 6.651.057,27	



RENDA FIXA	RESOLUÇÃO(%)	CARTEIRA (R\$)	(%)	POLÍTICA DE INVESTIMENTO		
				Inferior(%)	Alvo(%)	Superior(%)
Títulos Tesouro Nacional - SELIC - 7, I "a"	100%	R\$ 0,00	0.00%	0,00%	5,00%	10,00%
FI Renda Fixa Referenciado 100% títulos TN - 7, I "b"	100%	R\$ 4.675.195,25	70.29%	40,00%	50,00%	80,00%
FI em Índices de Renda Fixa 100% títulos TN - 7, I "c"	100%	R\$ 0,00	0.00%	0,00%	0,00%	0,00%
Operações Compromissadas - 7, II	5%	R\$ 0,00	0.00%	0,00%	0,00%	0,00%
FI Renda Fixa - 7, III "a"	60%	R\$ 1.270.993,61	19.11%	15,00%	20,00%	40,00%
FI de Índices Renda Fixa - 7, III "b"	60%	R\$ 0,00	0.00%	0,00%	0,00%	0,00%
Ativos Bancários - 7, IV	20%	R\$ 0,00	0.00%	0,00%	3,00%	6,00%
FI Direitos Creditórios (FIDC) - sênior - 7, V "a"	5%	R\$ 0,00	0.00%	0,00%	0,00%	0,00%
FI Renda Fixa "Crédito Privado" - 7, V "b"	5%	R\$ 0,00	0.00%	0,00%	2,00%	4,00%
FI Debêntures - 7, V "c"	5%	R\$ 0,00	0.00%	0,00%	0,00%	0,00%
Total Renda Fixa		R\$ 5.946.188,86	89,40%			
RENDA VARIÁVEL	RESOLUÇÃO(%)	CARTEIRA (R\$)	(%)	Inferior(%)	Alvo(%)	Superior(%)
FI Ações - 8, I	30%	R\$ 257.735,52	3.88%	1,00%	4,00%	9,00%
FI de Índices Ações - 8, II	30%	R\$ 0,00	0.00%	0,00%	1,00%	2,00%
Total Renda Variável		R\$ 257.735,52	3,88%			
INVESTIMENTOS NO EXTERIOR	RESOLUÇÃO(%)	CARTEIRA (R\$)	(%)	Inferior(%)	Alvo(%)	Superior(%)
FI Renda Fixa - Dívida Externa - 9, I	10%	R\$ 0,00	0.00%	0,00%	1,00%	2,00%
FI Investimento no Exterior - 9, II	10%	R\$ 0,00	0.00%	0,00%	1,00%	2,00%
FI Ações - BDR Nível I - 9, III	10%	R\$ 0,00	0.00%	0,00%	8,00%	10,00%
Total Investimentos no Exterior		R\$ 0,00	0,00%			

FUNDOS ESTRUTURADOS	RESOLUÇÃO(%)	CARTEIRA (R\$)	(%)	POLÍTICA DE INVESTIMENTO		
				Inferior(%)	Alvo(%)	Superior(%)
FI Multimercado - aberto - 10, I	10%	R\$ 447.132,89	6,72%	0,00%	5,00%	10,00%
FI em Participações - 10, II	5%	R\$ 0,00	0,00%	0,00%	0,00%	0,00%
FI "Ações - Mercado de Acesso" - 10, III	5%	R\$ 0,00	0,00%	0,00%	0,00%	0,00%
Total Fundos Estruturados		R\$ 447.132,89	6,72%			
FUNDOS IMOBILIÁRIOS	RESOLUÇÃO(%)	CARTEIRA (R\$)	(%)	Inferior(%)	Alvo(%)	Superior(%)
FI Imobiliário - 11	5%	R\$ 0,00	0,00%	0,00%	0,00%	0,00%
Total Fundos Imobiliários		R\$ 0,00	0,00%			
EMPRÉSTIMOS CONSIGNADOS	RESOLUÇÃO(%)	CARTEIRA (R\$)	(%)	Inferior(%)	Alvo(%)	Superior(%)
Empréstimos Consignados - 12	5%	R\$ 0,00	0,00%	0,00%	0,00%	0,00%
Total Empréstimos Consignados		R\$ 0,00	0,00%			
Total Global		R\$ 6.651.057,27	100,00%			

PERÍODO	SALDO ANTERIOR	SALDO FINAL	META	RENT.(R\$)	RENT.(%)	GAP
2023			IPCA + 5.04% a.a.			
Janeiro	R\$ 6.540.477,46	R\$ 7.152.915,30	0,94%	R\$ 70.266,68	1,12%	0,18p.p.
Fevereiro	R\$ 7.152.915,30	R\$ 6.794.730,30	1,25%	R\$ 45.421,51	0,75%	-0,50p.p.
Março	R\$ 6.794.730,30	R\$ 6.588.659,60	1,12%	R\$ 86.731,39	1,36%	0,24p.p.
Abril	R\$ 6.588.659,60	R\$ 6.676.850,39	1,02%	R\$ 70.317,25	1,09%	0,07p.p.
Maio	R\$ 6.676.850,39	R\$ 6.797.165,82	0,64%	R\$ 74.837,09	1,13%	0,49p.p.
Total	R\$ 6.676.850,39	R\$ 6.797.165,82	5,08%	R\$ 347.573,92	5,58%	0,50p.p.
2022			IPCA + 4.96% a.a.			
Janeiro	R\$ 4.404.882,36	R\$ 4.919.413,01	0,94%	R\$ 8.750,80	0,21%	-0,73p.p.
Fevereiro	R\$ 4.919.413,01	R\$ 5.183.498,82	1,41%	R\$ 36.237,27	0,82%	-0,59p.p.
Março	R\$ 5.183.498,82	R\$ 5.309.073,80	2,02%	R\$ 78.090,84	1,55%	-0,47p.p.
Abril	R\$ 5.309.073,80	R\$ 5.524.298,43	1,46%	R\$ 46.460,62	0,91%	-0,56p.p.
Maio	R\$ 5.524.298,43	R\$ 8.446.224,72	0,87%	R\$ 48.239,80	0,90%	0,02p.p.
Junho	R\$ 8.446.224,72	R\$ 7.912.515,54	1,07%	R\$ 33.440,70	0,60%	-0,48p.p.
Julho	R\$ 7.912.515,54	R\$ 6.780.733,80	-0,28%	R\$ 30.983,21	0,51%	0,78p.p.
Agosto	R\$ 6.780.733,80	R\$ 6.440.675,65	0,04%	R\$ 48.454,34	0,80%	0,76p.p.
Setembro	R\$ 6.440.675,65	R\$ 6.267.638,62	0,11%	R\$ 57.333,64	0,94%	0,82p.p.
Outubro	R\$ 6.267.638,62	R\$ 6.326.609,11	0,99%	R\$ 79.572,62	1,29%	0,30p.p.
Novembro	R\$ 6.326.609,11	R\$ 6.339.660,49	0,81%	R\$ 11.937,23	0,19%	-0,62p.p.
Dezembro	R\$ 6.339.660,49	R\$ 6.540.477,46	1,02%	R\$ 44.681,06	0,88%	-0,14p.p.
Total	R\$ 6.339.660,49	R\$ 6.540.477,46	11,03%	R\$ 524.182,13	10,02%	-1,01p.p.
2021			IPCA + 5.16% a.a.			

Janeiro	R\$ 2.293.917,31	R\$ 2.318.823,96	0,67%	R\$ 1.523,76	0,07%	-0,60p.p.
Fevereiro	R\$ 2.318.823,96	R\$ 2.510.349,05	1,28%	R\$ -6.172,46	-0,26%	-1,54p.p.
Março	R\$ 2.510.349,05	R\$ 2.633.235,70	1,35%	R\$ 4.341,64	0,17%	-1,18p.p.
Abril	R\$ 2.633.235,70	R\$ 2.799.736,57	0,73%	R\$ 13.919,92	0,54%	-0,19p.p.
Maio	R\$ 2.799.736,57	R\$ 2.996.752,16	1,25%	R\$ 12.921,93	0,46%	-0,79p.p.
Junho	R\$ 2.996.752,16	R\$ 3.191.145,02	0,95%	R\$ -2.717,92	-0,09%	-1,04p.p.
Julho	R\$ 3.191.145,02	R\$ 3.354.846,22	1,38%	R\$ -2.859,32	-0,06%	-1,44p.p.
Agosto	R\$ 3.354.846,22	R\$ 3.525.487,97	1,29%	R\$ -4.567,75	-0,14%	-1,43p.p.
Setembro	R\$ 3.525.487,97	R\$ 3.736.099,73	1,58%	R\$ 15.286,87	0,43%	-1,15p.p.
Outubro	R\$ 3.736.099,73	R\$ 3.833.671,30	1,67%	R\$ -45.317,24	-1,22%	-2,89p.p.
Novembro	R\$ 3.833.671,30	R\$ 4.179.562,95	1,37%	R\$ 65.512,57	1,81%	0,44p.p.
Dezembro	R\$ 4.179.562,95	R\$ 4.404.882,36	1,15%	R\$ 32.440,23	0,84%	-0,31p.p.
Total	R\$ 4.179.562,95	R\$ 4.404.882,36	15,74%	R\$ 84.312,23	2,56%	-13,18p.p.

ATIVO	CNPJ	RENTABILIDADE				
		Mês (%)	Ano (%)	12 meses (%)	24 meses (%)	Início (%)
BB IRF-M 1 TP FIC RF...	11.328.882/0001-35	1,12%	5,25%	12,38%	-	16,05%
BB FLUXO FIC RF PREVID	13.077.415/0001-05	1,04%	1,04%	-	-	1,04%
BB PERFIL FIC RF REF DI...	13.077.418/0001-49	1,15%	5,29%	12,95%	-	16,70%
BB IDKA 2 TP FI RF...	13.322.205/0001-35	0,39%	5,49%	7,50%	-	14,06%
BB ALOCAÇÃO ATIVA FIC RF PREVID	25.078.994/0001-90	-	-	-	-	7,23%
CAIXA BRASIL IRF-M 1 TP FI...	10.740.670/0001-06	1,12%	5,37%	13,30%	-	17,02%
CAIXA BRASIL IMA-B TP FI RF	10.740.658/0001-93	2,53%	8,69%	10,29%	-	16,30%
BB IMA-B 5 FIC RF PREVID...	03.543.447/0001-03	0,61%	5,90%	9,16%	-	15,77%
BB IMA-B FI RF PREVID	07.861.554/0001-22	-	-	-	-	6,86%
CAIXA PRÁTICO FIC RF CURTO PRAZO	00.834.074/0001-23	0,89%	0,89%	-	-	0,89%
BB ALOCAÇÃO ATIVA RETORNO TOTAL FIC...	35.292.588/0001-89	1,88%	5,25%	12,25%	-	15,25%
BB MULTIMERCADO LP...	06.015.368/0001-00	1,14%	5,12%	-	-	5,31%
BB AÇÕES ENERGIA FI AÇÕES	02.020.528/0001-58	3,09%	3,09%	-	-	3,09%

TÍTULO	VENC.	COMPRA	QTD.	P.U. COMPRA	ATUAL	MARCAÇÃO	VALOR COMPRA	VALOR ATUAL	RETORNO
Total Públicos							R\$ 0,00	R\$ 0,00	R\$ 0,00 (0,00%)
Total Privados							R\$ 0,00	R\$ 0,00	R\$ 0,00 (0,00%)
Total Global							R\$ 0,00	R\$ 0,00	R\$ 0,00 (NaN%)