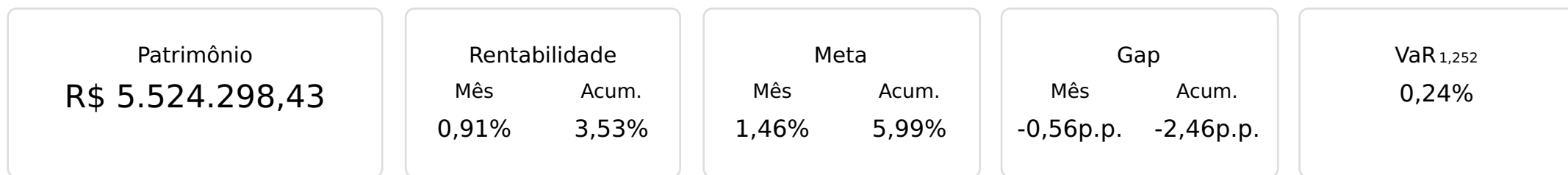





# PANELASPREV

 Abril/2022

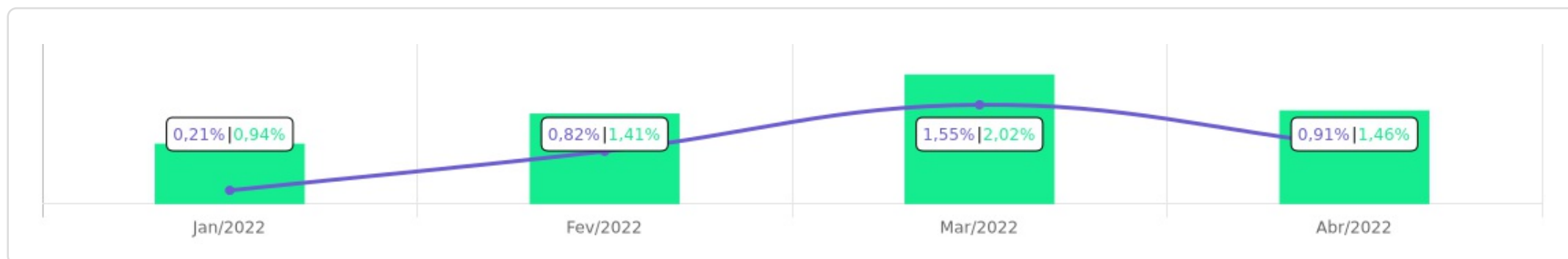




Evolução do Patrimônio

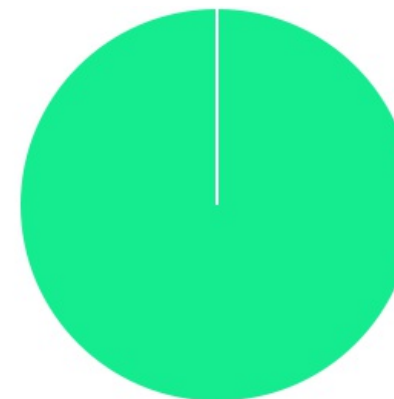




Comparativo (Rentabilidades | Metas)

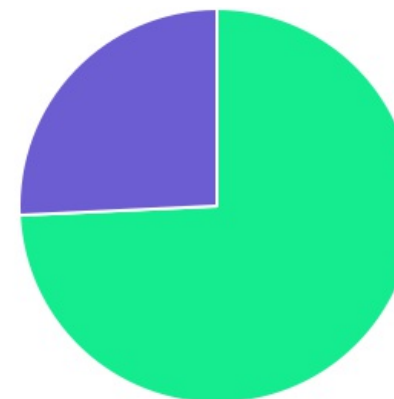




| ATIVO                                     | SALDO            | CARTEIRA(%) | RESG. | 4.963      | RETORNO (R\$) | (%)   | TX ADM |
|---|------------------|-------------|-------|------------|---------------|-------|--------|
| BB IMA-B 5 FIC RF PREVID LP               | R\$ 693.890,90   | 13,40%      | D+1   | 7, I "b"   | R\$ 10.439,59 | 1,53% | 0,20%  |
| BB IRF-M 1 TP FIC RF PREVID               | R\$ 669.847,02   | 12,94%      | D+0   | 7, I "b"   | R\$ 4.654,14  | 0,70% | 0,10%  |
| BB IDKA 2 TP FI RF PREVID                 | R\$ 838.824,28   | 16,20%      | D+1   | 7, I "b"   | R\$ 12.265,18 | 1,48% | 0,20%  |
| CAIXA BRASIL IMA-B TP FI RF               | R\$ 186,83       | 0,00%       | D+0   | 7, I "b"   | R\$ 1,49      | 0,80% | 0,20%  |
| CAIXA BRASIL IRF-M 1 TP FI RF             | R\$ 1.838,46     | 0,04%       | D+0   | 7, I "b"   | R\$ 13,20     | 0,72% | 0,20%  |
| BB ALOCAÇÃO ATIVA RETORNO TOTAL FIC RF... | R\$ 271.581,30   | 5,25%       | D+3   | 7, I "b"   | R\$ 1.660,43  | 0,62% | 0,30%  |
| BB ALOCAÇÃO ATIVA FIC RF PREVID           | R\$ 1.368.452,21 | 26,43%      | D+3   | 7, I "b"   | R\$ 7.054,17  | 0,52% | 0,30%  |
| BB PERFIL FIC RF REF DI PREVIDENC         | R\$ 1.285.956,76 | 24,84%      | D+0   | 7, III "a" | R\$ 9.979,65  | 0,78% | 0,20%  |
| BB IMA-B FI RF PREVID                     | R\$ 46.887,64    | 0,91%       | D+1   | 7, III "a" | R\$ 392,77    | 0,84% | 0,30%  |
| Total investimentos                       | R\$ 5.177.465,40 | 100.00%     |       |            | R\$ 46.460,62 | 0,91% |        |
| Disponibilidade                           | R\$ 346.833,03   | -           |       |            | -             | -     |        |
| Total patrimônio                          | R\$ 5.524.298,43 | 100.00%     |       |            | -             | -     |        |

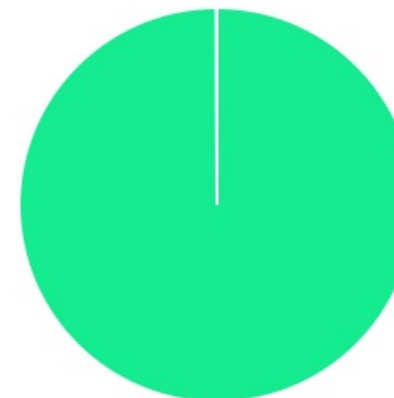
| CLASSE       | PERCENTUAL     | VALOR                   | LEG.  |
|--------------|----------------|-------------------------|---|
| Renda Fixa   | 100,00%        | R\$ 5.177.465,40        |  |
| <b>Total</b> | <b>100,00%</b> | <b>R\$ 5.177.465,40</b> |   |





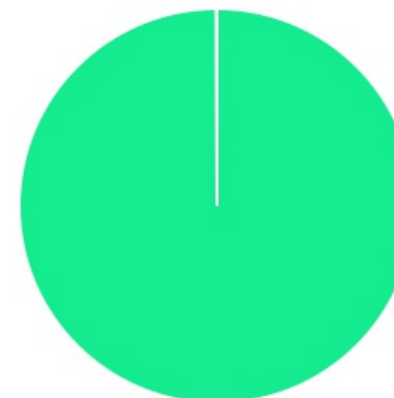
| ENQUADRAMENTO                       | PERCENTUAL     | VALOR                   | LEG.  |
|-------------------------------------|----------------|-------------------------|---|
| Artigo 7º, Inciso I, Alínea " b "   | 74,26%         | R\$ 3.844.621,00        |  |
| Artigo 7º, Inciso III, Alínea " a " | 25,74%         | R\$ 1.332.844,40        |  |
| <b>Total</b>                        | <b>100,00%</b> | <b>R\$ 5.177.465,40</b> |   |









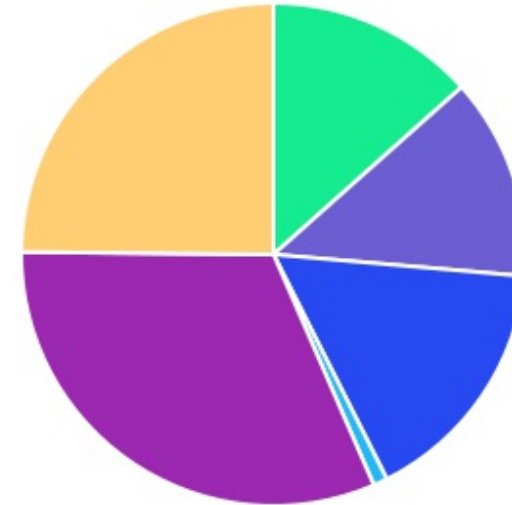
| GESTOR              | PERCENTUAL     | VALOR                   | LEG.  |
|---------------------|----------------|-------------------------|---|
| BB GESTAO           | 99,96%         | R\$ 5.175.440,11        |  |
| CAIXA DISTRIBUIDORA | 0,04%          | R\$ 2.025,29            |  |
| <b>Total</b>        | <b>100,00%</b> | <b>R\$ 5.177.465,40</b> |   |




| ADMINISTRADOR   | PERCENTUAL     | VALOR                   | LEG.  |
|-----------------|----------------|-------------------------|---|
| BB GESTAO       | 99,96%         | R\$ 5.175.440,11        |  |
| CAIXA ECONOMICA | 0,04%          | R\$ 2.025,29            |  |
| <b>Total</b>    | <b>100,00%</b> | <b>R\$ 5.177.465,40</b> |   |



| BENCHMARK      | PERCENTUAL     | VALOR                   | LEG.  |
|----------------|----------------|-------------------------|---|
| IMA Geral ex-C | 31,68%         | R\$ 1.640.033,51        |  |
| CDI            | 24,84%         | R\$ 1.285.956,76        |  |
| IDKA IPCA 2A   | 16,20%         | R\$ 838.824,28          |  |
| IMA-B 5        | 13,40%         | R\$ 693.890,90          |  |
| IRF-M 1        | 12,97%         | R\$ 671.685,48          |  |
| IMA-B          | 0,91%          | R\$ 47.074,47           |  |
| <b>Total</b>   | <b>100,00%</b> | <b>R\$ 5.177.465,40</b> |   |



| LIQUIDEZ     | PERCENTUAL     | VALOR                   | LEG.  |
|--------------|----------------|-------------------------|---|
| 0 a 30 dias  | 100,00%        | R\$ 5.177.465,40        |  |
| <b>Total</b> | <b>100,00%</b> | <b>R\$ 5.177.465,40</b> |   |



| RENDA FIXA   | RESOLUÇÃO(%) | CARTEIRA (R\$)          | (%)            | POLÍTICA DE INVESTIMENTO |         |             |
|--|--------------|-------------------------|----------------|--------------------------|---------|-------------|
|  |              |                         |                | Inferior(%)              | Alvo(%) | Superior(%) |
| Títulos Tesouro Nacional - SELIC - 7, I "a"            | 100%         | R\$ 0,00                | 0.00%          | 0,00%                    | 5,00%   | 100,00%     |
| FI Renda Fixa Referenciado 100% títulos TN - 7, I "b"  | 100%         | R\$ 3.844.621,00        | 74.26%         | 40,00%                   | 60,00%  | 100,00%     |
| FI em Índices de Renda Fixa 100% títulos TN - 7, I "c" | 100%         | R\$ 0,00                | 0.00%          | 0,00%                    | 0,00%   | 100,00%     |
| Operações Compromissadas - 7, II                       | 5%           | R\$ 0,00                | 0.00%          | 0,00%                    | 0,00%   | 5,00%       |
| FI Renda Fixa - 7, III "a"                             | 60%          | R\$ 1.332.844,40        | 25.74%         | 0,00%                    | 11,00%  | 60,00%      |
| FI de Índices Renda Fixa - 7, III "b"                  | 60%          | R\$ 0,00                | 0.00%          | 0,00%                    | 0,00%   | 60,00%      |
| Ativos Bancários - 7, IV                               | 20%          | R\$ 0,00                | 0.00%          | 0,00%                    | 3,00%   | 20,00%      |
| FI Direitos Creditórios (FIDC) - sênior - 7, V "a"     | 5%           | R\$ 0,00                | 0.00%          | 0,00%                    | 0,00%   | 5,00%       |
| FI Renda Fixa "Crédito Privado" - 7, V "b"             | 5%           | R\$ 0,00                | 0.00%          | 0,00%                    | 1,00%   | 5,00%       |
| FI Debêntures - 7, V "c"                               | 5%           | R\$ 0,00                | 0.00%          | 0,00%                    | 0,00%   | 5,00%       |
| <b>Total Renda Fixa</b>                                |              | <b>R\$ 5.177.465,40</b> | <b>100,00%</b> |                          |         |             |
| RENDA VARIÁVEL   | RESOLUÇÃO(%) | CARTEIRA (R\$)          | (%)            | Inferior(%)              | Alvo(%) | Superior(%) |
| FI Ações - 8, I  | 30%          | R\$ 0,00                | 0.00%          | 0,00%                    | 5,00%   | 30,00%      |
| FI de Índices Ações - 8, II                            | 30%          | R\$ 0,00                | 0.00%          | 0,00%                    | 2,00%   | 30,00%      |
| <b>Total Renda Variável</b>                            |              | <b>R\$ 0,00</b>         | <b>0,00%</b>   |                          |         |             |
| INVESTIMENTOS NO EXTERIOR                              | RESOLUÇÃO(%) | CARTEIRA (R\$)          | (%)            | Inferior(%)              | Alvo(%) | Superior(%) |
| FI Renda Fixa - Dívida Externa - 9, I                  | 10%          | R\$ 0,00                | 0.00%          | 0,00%                    | 1,00%   | 10,00%      |
| FI Investimento no Exterior - 9, II                    | 10%          | R\$ 0,00                | 0.00%          | 0,00%                    | 1,00%   | 10,00%      |
| FI Ações - BDR Nível I - 9, III                        | 10%          | R\$ 0,00                | 0.00%          | 0,00%                    | 4,00%   | 10,00%      |
| <b>Total Investimentos no Exterior</b>                 |              | <b>R\$ 0,00</b>         | <b>0,00%</b>   |                          |         |             |



| FUNDOS ESTRUTURADOS                      | RESOLUÇÃO(%) | CARTEIRA (R\$)          | (%)            | POLÍTICA DE INVESTIMENTO |         |             |
|--|--------------|-------------------------|----------------|--------------------------|---------|-------------|
|  |              |                         |                | Inferior(%)              | Alvo(%) | Superior(%) |
| FI Multimercado - aberto - 10, I         | 10%          | R\$ 0,00                | 0,00%          | 0,00%                    | 5,00%   | 10,00%      |
| FI em Participações - 10, II             | 5%           | R\$ 0,00                | 0,00%          | 0,00%                    | 0,00%   | 5,00%       |
| FI "Ações - Mercado de Acesso" - 10, III | 5%           | R\$ 0,00                | 0,00%          | 0,00%                    | 0,00%   | 5,00%       |
| <b>Total Fundos Estruturados</b>         |              | <b>R\$ 0,00</b>         | <b>0,00%</b>   |                          |         |             |
| FUNDOS IMOBILIÁRIOS                      | RESOLUÇÃO(%) | CARTEIRA (R\$)          | (%)            | Inferior(%)              | Alvo(%) | Superior(%) |
| FI Imobiliário - 11                      | 5%           | R\$ 0,00                | 0,00%          | 0,00%                    | 0,00%   | 5,00%       |
| <b>Total Fundos Imobiliários</b>         |              | <b>R\$ 0,00</b>         | <b>0,00%</b>   |                          |         |             |
| EMPRÉSTIMOS CONSIGNADOS                  | RESOLUÇÃO(%) | CARTEIRA (R\$)          | (%)            | Inferior(%)              | Alvo(%) | Superior(%) |
| Empréstimos Consignados - 12             | 5%           | R\$ 0,00                | 0,00%          | 0,00%                    | 2,00%   | 5,00%       |
| <b>Total Empréstimos Consignados</b>     |              | <b>R\$ 0,00</b>         | <b>0,00%</b>   |                          |         |             |
| <b>Total Global</b>                      |              | <b>R\$ 5.177.465,40</b> | <b>100,00%</b> |                          |         |             |

| PERÍODO      | SALDO ANTERIOR          | SALDO FINAL             | META              | RENT.(R\$)            | RENT.(%)     | GAP               |
|--------------|-------------------------|-------------------------|-------------------|-----------------------|--------------|-------------------|
| <b>2022</b>  |                         |                         | IPCA + 4.96% a.a. |                       |              |                   |
| Janeiro      | R\$ 4.404.882,36        | R\$ 4.919.413,01        | 0,94%             | R\$ 8.750,80          | 0,21%        | -0,73p.p.         |
| Fevereiro    | R\$ 4.919.413,01        | R\$ 5.183.498,82        | 1,41%             | R\$ 36.237,27         | 0,82%        | -0,59p.p.         |
| Março        | R\$ 5.183.498,82        | R\$ 5.309.073,80        | 2,02%             | R\$ 78.090,84         | 1,55%        | -0,47p.p.         |
| Abril        | R\$ 5.309.073,80        | R\$ 5.524.298,43        | 1,46%             | R\$ 46.460,62         | 0,91%        | -0,56p.p.         |
| <b>Total</b> | <b>R\$ 5.309.073,80</b> | <b>R\$ 5.524.298,43</b> | <b>5,99%</b>      | <b>R\$ 169.539,53</b> | <b>3,53%</b> | <b>-2,46p.p.</b>  |
| <b>2021</b>  |                         |                         | IPCA + 5.16% a.a. |                       |              |                   |
| Janeiro      | R\$ 2.293.917,31        | R\$ 2.318.823,96        | 0,67%             | R\$ 1.523,76          | 0,07%        | -0,60p.p.         |
| Fevereiro    | R\$ 2.318.823,96        | R\$ 2.510.349,05        | 1,28%             | R\$ -6.172,46         | -0,26%       | -1,54p.p.         |
| Março        | R\$ 2.510.349,05        | R\$ 2.633.235,70        | 1,35%             | R\$ 4.341,64          | 0,17%        | -1,18p.p.         |
| Abril        | R\$ 2.633.235,70        | R\$ 2.799.736,57        | 0,73%             | R\$ 13.919,92         | 0,54%        | -0,19p.p.         |
| Mai          | R\$ 2.799.736,57        | R\$ 2.996.752,16        | 1,25%             | R\$ 12.921,93         | 0,46%        | -0,79p.p.         |
| Junho        | R\$ 2.996.752,16        | R\$ 3.191.145,02        | 0,95%             | R\$ -2.717,92         | -0,09%       | -1,04p.p.         |
| Julho        | R\$ 3.191.145,02        | R\$ 3.354.846,22        | 1,38%             | R\$ -2.859,32         | -0,06%       | -1,44p.p.         |
| Agosto       | R\$ 3.354.846,22        | R\$ 3.525.487,97        | 1,29%             | R\$ -4.567,75         | -0,14%       | -1,43p.p.         |
| Setembro     | R\$ 3.525.487,97        | R\$ 3.736.099,73        | 1,58%             | R\$ 15.286,87         | 0,43%        | -1,15p.p.         |
| Outubro      | R\$ 3.736.099,73        | R\$ 3.833.671,30        | 1,67%             | R\$ -45.317,24        | -1,22%       | -2,89p.p.         |
| Novembro     | R\$ 3.833.671,30        | R\$ 4.179.562,95        | 1,37%             | R\$ 65.512,57         | 1,81%        | 0,44p.p.          |
| Dezembro     | R\$ 4.179.562,95        | R\$ 4.404.882,36        | 1,15%             | R\$ 32.440,23         | 0,84%        | -0,31p.p.         |
| <b>Total</b> | <b>R\$ 4.179.562,95</b> | <b>R\$ 4.404.882,36</b> | <b>15,74%</b>     | <b>R\$ 84.312,23</b>  | <b>2,56%</b> | <b>-13,18p.p.</b> |

| ATIVO                                  | CNPJ               | RENTABILIDADE |         |              |              |            |
|--|--------------------|---------------|---------|--------------|--------------|------------|
|  |                    | Mês (%)       | Ano (%) | 12 meses (%) | 24 meses (%) | Início (%) |
| BB IRF-M 1 TP FIC RF...                | 11.328.882/0001-35 | 0,70%         | 2,32%   | -            | -            | 2,32%      |
| BB PERFIL FIC RF REF DI...             | 13.077.418/0001-49 | 0,78%         | 2,33%   | -            | -            | 2,33%      |
| BB IDKA 2 TP FI RF...                  | 13.322.205/0001-35 | 1,48%         | 5,30%   | -            | -            | 5,30%      |
| BB ALOCAÇÃO ATIVA FIC RF PREVID        | 25.078.994/0001-90 | 0,52%         | 2,50%   | -            | -            | 2,50%      |
| CAIXA BRASIL IRF-M 1 TP FI...          | 10.740.670/0001-06 | 0,72%         | 2,33%   | -            | -            | 2,33%      |
| CAIXA BRASIL IMA-B TP FI RF            | 10.740.658/0001-93 | 0,80%         | 4,44%   | -            | -            | 4,44%      |
| BB IMA-B 5 FIC RF PREVID...            | 03.543.447/0001-03 | 1,53%         | 5,24%   | -            | -            | 5,24%      |
| BB IMA-B FI RF PREVID                  | 07.861.554/0001-22 | 0,84%         | 4,52%   | -            | -            | 4,52%      |
| BB ALOCAÇÃO ATIVA RETORNO TOTAL FIC... | 35.292.588/0001-89 | 0,62%         | 2,67%   | -            | -            | 2,67%      |

| TÍTULO         | VENC. | COMPRA | QTD. | P.U.   |       | MARCAÇÃO | VALOR COMPRA | VALOR ATUAL | RETORNO            |
|----------------|-------|--------|------|--------|-------|----------|--------------|-------------|--------------------|
|                |       |        |      | COMPRA | ATUAL |          |              |             |                    |
| Total Públicos |       |        |      |        |       |          | R\$ 0,00     | R\$ 0,00    | R\$ 0,00 ( 0,00% ) |
| Total Privados |       |        |      |        |       |          | R\$ 0,00     | R\$ 0,00    | R\$ 0,00 ( 0,00% ) |
| Total Global   |       |        |      |        |       |          | R\$ 0,00     | R\$ 0,00    | R\$ 0,00 ( NaN% )  |