




PANELASPREV

 Fevereiro/2021

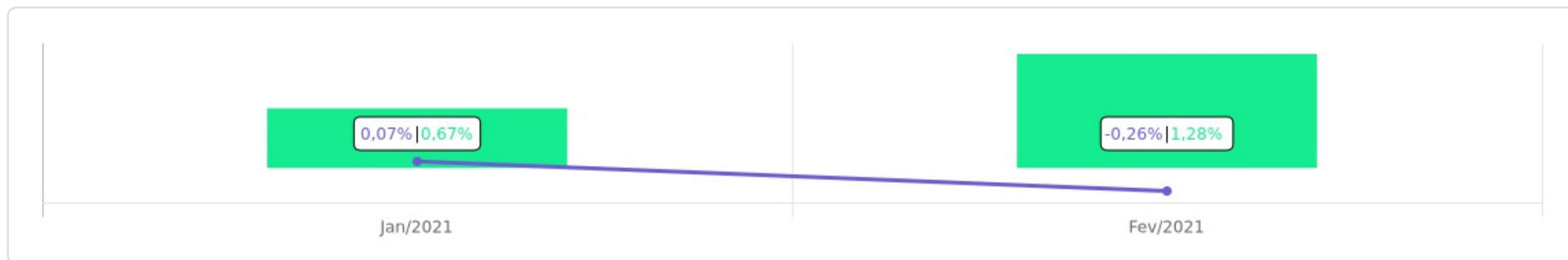


<p>Patrimônio</p> <p>R\$ 2.510.349,05</p>	<p>Rentabilidade</p> <table border="1"> <tr> <th>Mês</th> <th>Acum.</th> </tr> <tr> <td>-0,26%</td> <td>-0,19%</td> </tr> </table>	Mês	Acum.	-0,26%	-0,19%	<p>Meta</p> <table border="1"> <tr> <th>Mês</th> <th>Acum.</th> </tr> <tr> <td>1,28%</td> <td>1,96%</td> </tr> </table>	Mês	Acum.	1,28%	1,96%	<p>Gap</p> <table border="1"> <tr> <th>Mês</th> <th>Acum.</th> </tr> <tr> <td>-1,54p.p.</td> <td>-2,15p.p.</td> </tr> </table>	Mês	Acum.	-1,54p.p.	-2,15p.p.	<p>VaR_{1,252}</p> <p>0,10%</p>
Mês	Acum.															
-0,26%	-0,19%															
Mês	Acum.															
1,28%	1,96%															
Mês	Acum.															
-1,54p.p.	-2,15p.p.															

Evolução do Patrimônio




Comparativo (Rentabilidades | Metas)

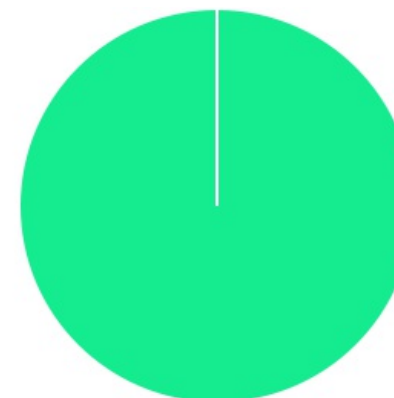




ATIVO	SALDO	CARTEIRA(%)	RESG.	3.922	RETORNO (R\$)	(%)	TX ADM
BB IMA-B 5 FIC RF PREVID LP	R\$ 628.564,13	27,00%	D+1	7, I "b"	R\$ -3.932,12	-0,62%	0,20%
BB IRF-M 1 TP FIC RF PREVID	R\$ 1.280.653,81	55,01%	D+0	7, I "b"	R\$ 54,07	0,00%	0,10%
BB IDKA 2 TP FI RF PREVID	R\$ 415.793,08	17,86%	D+1	7, I "b"	R\$ -2.292,11	-0,55%	0,20%
CAIXA BRASIL IMA-B TP FI RF	R\$ 178,67	0,01%	D+0	7, I "b"	R\$ -2,79	-1,54%	0,20%
CAIXA BRASIL IRF-M 1 TP FI RF	R\$ 2.724,45	0,12%	D+0	7, I "b"	R\$ 0,49	0,02%	0,20%
Total investimentos	R\$ 2.327.914,14	100.00%			R\$ -6.172,46	-0,26%	
Disponibilidade	R\$ 182.434,91	-			-	-	
Total patrimônio	R\$ 2.510.349,05	100.00%			-	-	

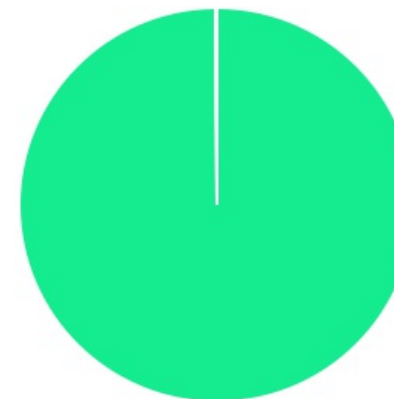
CLASSE	PERCENTUAL	VALOR	LEG.
Renda Fixa	100,00%	R\$ 2.327.914,14	
Total	100,00%	R\$ 2.327.914,14	





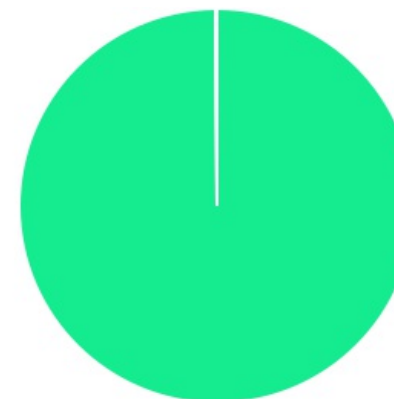
ENQUADRAMENTO	PERCENTUAL	VALOR	LEG.
Artigo 7º, Inciso I, Alínea " b "	100,00%	R\$ 2.327.914,14	
Total	100,00%	R\$ 2.327.914,14	







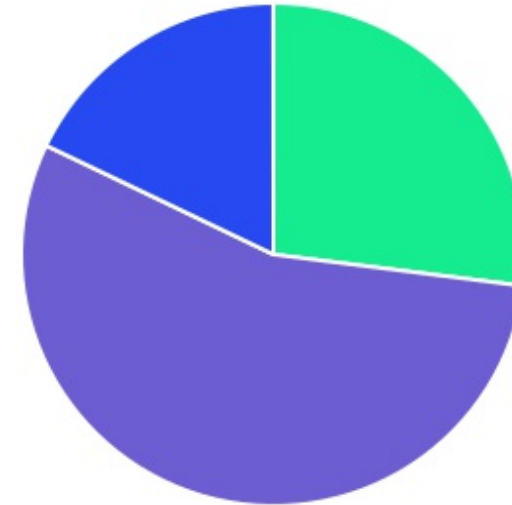
GESTOR	PERCENTUAL	VALOR	LEG.
BB GESTAO	99,88%	R\$ 2.325.011,02	
CAIXA ECONOMICA	0,12%	R\$ 2.903,12	
Total	100,00%	R\$ 2.327.914,14	




ADMINISTRADOR	PERCENTUAL	VALOR	LEG.
BB GESTAO	99,88%	R\$ 2.325.011,02	
CAIXA ECONOMICA	0,12%	R\$ 2.903,12	
Total	100,00%	R\$ 2.327.914,14	



BENCHMARK	PERCENTUAL	VALOR	LEG.
IRF-M 1	55,13%	R\$ 1.283.378,26	
IMA-B 5	27,00%	R\$ 628.564,13	
IDKA IPCA 2A	17,86%	R\$ 415.793,08	
IMA-B	0,01%	R\$ 178,67	
Total	100,00%	R\$ 2.327.914,14	



LIQUIDEZ	PERCENTUAL	VALOR	LEG.
0 a 30 dias	100,00%	R\$ 2.327.914,14	
Total	100,00%	R\$ 2.327.914,14	



RENDA FIXA	RESOLUÇÃO(%)	CARTEIRA (R\$)	(%)	POLÍTICA DE INVESTIMENTO		
				Inferior(%)	Alvo(%)	Superior(%)
Títulos Tesouro Nacional - SELIC - 7, I "a"	100%	R\$ 0,00	0.00%	0,00%	0,00%	100,00%
FI Renda Fixa Referenciado 100% títulos TN - 7, I "b"	100%	R\$ 2.327.914,14	100.00%	40,00%	80,00%	100,00%
FI em Índices de Renda Fixa 100% títulos TN - 7, I "c"	100%	R\$ 0,00	0.00%	0,00%	0,00%	100,00%
Operações Compromissadas - 7, II	5%	R\$ 0,00	0.00%	0,00%	0,00%	5,00%
FI Renda Fixa Referenciados - 7, III "a"	60%	R\$ 0,00	0.00%	0,00%	1,00%	60,00%
FI de Índices Renda Fixa - 7, III "b"	60%	R\$ 0,00	0.00%	0,00%	0,00%	60,00%
FI de Renda Fixa - 7, IV "a"	40%	R\$ 0,00	0.00%	0,00%	11,00%	40,00%
FI de Índices Renda Fixa - 7, IV "b"	40%	R\$ 0,00	0.00%	0,00%	0,00%	40,00%
Letras Imobiliárias Garantidas - 7, V "b"	20%	R\$ 0,00	0.00%	0,00%	0,00%	20,00%
Certificados de Depósitos Bancários (CDB) - 7, VI "a"	15%	R\$ 0,00	0.00%	0,00%	1,00%	15,00%
Poupança - 7, VI "b"	15%	R\$ 0,00	0.00%	0,00%	0,00%	15,00%
FI Direitos Creditórios (FIDC) - sênior - 7, VII "a"	5%	R\$ 0,00	0.00%	0,00%	0,00%	5,00%
FI Renda Fixa "Crédito Privado" - 7, VII "b"	5%	R\$ 0,00	0.00%	0,00%	0,00%	5,00%
FI Debêntures - 7, VII "c"	5%	R\$ 0,00	0.00%	0,00%	0,00%	5,00%
Total Renda Fixa		R\$ 2.327.914,14	100,00%			

RENDA VARIÁVEL	RESOLUÇÃO(%)	CARTEIRA (R\$)	(%)	POLÍTICA DE INVESTIMENTO		
				Inferior(%)	Alvo(%)	Superior(%)
FI Ações Referenciados - 8, I "a"	30%	R\$ 0,00	0.00%	0,00%	2,00%	30,00%
FI de Índices Ações Referenciados - 8, I "b"	30%	R\$ 0,00	0.00%	0,00%	0,00%	30,00%
FI em Ações Livre - 8, II "a"	20%	R\$ 0,00	0.00%	0,00%	2,00%	20,00%
FI de Índices em Ações Livre - 8, II "b"	20%	R\$ 0,00	0.00%	0,00%	0,00%	20,00%
FI Multimercado - 8, III	10%	R\$ 0,00	0.00%	0,00%	3,00%	10,00%
FI em Participações - 8, IV "a"	5%	R\$ 0,00	0.00%	-	-	-
FI Imobiliário - 8, IV "b"	5%	R\$ 0,00	0.00%	0,00%	0,00%	5,00%
Total Renda Variável		R\$ 0,00	0,00%			
INVESTIMENTOS NO EXTERIOR	RESOLUÇÃO(%)	CARTEIRA (R\$)	(%)	Inferior(%)	Alvo(%)	Superior(%)
Renda Fixa - Dívida Externa - 9 - A, I	10%	R\$ 0,00	0.00%	0,00%	0,00%	10,00%
Investimento no Exterior - 9 - A, II	10%	R\$ 0,00	0.00%	0,00%	0,00%	10,00%
Ações - BDR Nível I - 9 - A, III	10%	R\$ 0,00	0.00%	0,00%	0,00%	10,00%
Total Investimentos no exterior		R\$ 0,00	0,00%			
Total Global		R\$ 2.327.914,14	100,00%			

PERÍODO	SALDO ANTERIOR	SALDO FINAL	META	RENT.(R\$)	RENT.(%)	GAP
2021			IPCA + 5.16% a.a.			
Janeiro	R\$ 2.293.917,31	R\$ 2.318.823,96	0,67%	R\$ 1.523,76	0,07%	-0,60p.p.
Fevereiro	R\$ 2.318.823,96	R\$ 2.510.349,05	1,28%	R\$ -6.172,46	-0,26%	-1,54p.p.
Total	R\$ 2.318.823,96	R\$ 2.510.349,05	1,96%	R\$ -4.648,70	-0,19%	-2,15p.p.

ATIVO	CNPJ	RENTABILIDADE				
		Mês (%)	Ano (%)	12 meses (%)	24 meses (%)	Início (%)
BB IRF-M 1 TP FIC RF...	11.328.882/0001-35	-	-	-	-	-
BB IDKA 2 TP FI RF...	13.322.205/0001-35	-	-	-	-	-
CAIXA BRASIL IRF-M 1 TP FI...	10.740.670/0001-06	-	-	-	-	-
CAIXA BRASIL IMA-B TP FI RF	10.740.658/0001-93	-	-	-	-	-
BB IMA-B 5 FIC RF PREVID...	03.543.447/0001-03	-	-	-	-	-
BB ALOCAÇÃO ATIVA RETORNO TOTAL FIC...	35.292.588/0001-89	-	-	-	-	-

TÍTULO	VENC.	COMPRA	QTD.	P.U. COMPRA	ATUAL	MARCAÇÃO	VALOR COMPRA	VALOR ATUAL	RETORNO
Total Públicos							R\$ 0,00	R\$ 0,00	R\$ 0,00 (0,00%)
Total Privados							R\$ 0,00	R\$ 0,00	R\$ 0,00 (0,00%)
Total Global							R\$ 0,00	R\$ 0,00	R\$ 0,00 (NaN%)